



Resultater fra en undersøkelse i Asker kommunes innbyggerpanel

Brannsikkerhet hjemme



Foto: Elin Eike Worren/ABBR

September 2023

Innholdsfortegnelse

Sammendrag	3
Metode	4
Gjennomføring.....	4
Utvalg	4
Tolkning av resultatene	4
Resultater	5
Beskrivelse av utvalg.....	5
Komfyrvakt	9
Røykvarsler	12
Brannøvelse	17
Figurliste	20

Sammendrag

Asker og Bærum brann og redning har et viktig oppdrag med å forebygge at branner oppstår. Holdningsskapende arbeid og tiltak for å øke kunnskap og endre holdninger hos innbyggerne er en viktig del av dette. Spørreundersøkelsen er laget for å få mer innsikt fra innbyggere angående brannsikkerhet hjemme.

Resultatene viser at 46 prosent av deltakerne i innbyggerpanelet har komfyrvakt eller vurderer sterkt å skaffe det. Videre er det 25 prosent av deltakerne som mener de ikke trenger komfyrvakt fordi man alltid husker å slå av komfyren. Fra fritekstsvarene finner vi også at flere sier de ikke har vurdert, eller har hørt, komfyrvakt.

36 prosent av deltakerne i innbyggerpanelet tester røykvarsleren(e) ca. én gang i året, mens 38 prosent tester de oftere. Av de som tester røykvarsleren sjeldnere enn én gang i året er det 31 prosent som begrunner det med at det er vanskelig å huske på å teste røykvarsleren(e).

Av deltakerne i innbyggerpanelet er det 16 prosent som har gjennomført brannøvelse de siste to årene. Videre er det 30 prosent som har svart «Jeg vet ikke» på hvorfor man ikke har gjennomført brannøvelse de siste to årene. Av fritekstsvarene under de som har svart «Annet» kommer det blant annet frem at man har kort vei ut/ bor på bakkeplan. Andre skriver at har hatt muntlig gjennomgang, og flere skriver at man har glemt det/ ikke tenkt på det.

Deltakerne i spørreundersøkelsen er innbyggerpanelet, som består av innbyggere som har valgt å registrere seg i kommunens digitale innbyggerpanel. Resultatene må tolkes som holdninger, vaner og innspill fra kommunens innbyggerpanel, som ikke nødvendigvis representerer kommunens befolkning generelt.

Metode

Høsten 2022 gjennomførte Asker og Bærum brann og redning en befolkningsundersøkelse i samarbeid med byrået Opinion for å bli bedre kjent med innbyggernes kunnskap og holdninger rundt brannsikkerhet i hjemmet. I denne spørreundersøkelsen i Asker kommunes innbyggerpanel går brann- og redningsvesenet videre for ytterligere informasjon om tre ulike temaer: Røykvarsler, komfyrvakt og brannøvelse.

Gjennomføring

- Digital spørreundersøkelse
- Ble gjennomført i perioden 11. april 2023 til 25. april 2023

Utvalg

- Det var 630 deltakere i innbyggerpanelet da undersøkelsen ble sendt ut, og alle fikk mulighet til å svare
- Det var 429 som svarte på undersøkelsen
- Dette gir en svarprosent på 68 prosent

Tolkning av resultatene

Resultatene som blir presentert er resultater fra deltakerne i innbyggerpanelet, og kan ikke generaliseres til hele populasjonen i Asker kommune. Resultatene er ikke vektet, og skjevhetene i utvalget vil bli presentert under «Beskrivelse av utvalg». Selv om resultatene kun gjelder for deltakerne i innbyggerpanelet vil det gi oss verdifull innsikt om ulike tema.

Resultater

Resultatene fra befolkningsundersøkelsen fra 2022 og denne undersøkelsen brukes blant annet til å planlegge forebyggende tiltak og forebyggende budskap. Det handler om å ruste innbyggerne best mulig i både hvordan unngå at brann skjer, men også hva man må gjøre dersom uhellet først er ute.

Høsten 2023 og uke 38 gjennomfører Asker og Bærum brann og redning brannvernuka med arrangementet Åpen brannstasjon lørdag, der det viktigste budskap er å få innbyggerne til å gjennomføre brannøvelse hjemme. Funnene fra undersøkelsene bidrar til at man kan treffe bedre med budskapene.

Høsten 2023 reviderer Asker og Bærum brann og redning også sin Forebyggende analyse, som skal si noe om hvordan man jobber i dag og hvordan man bør jobbe i årene fremover. Resultatene fra undersøkelsene er en viktig del av vurderingene som gjøres.

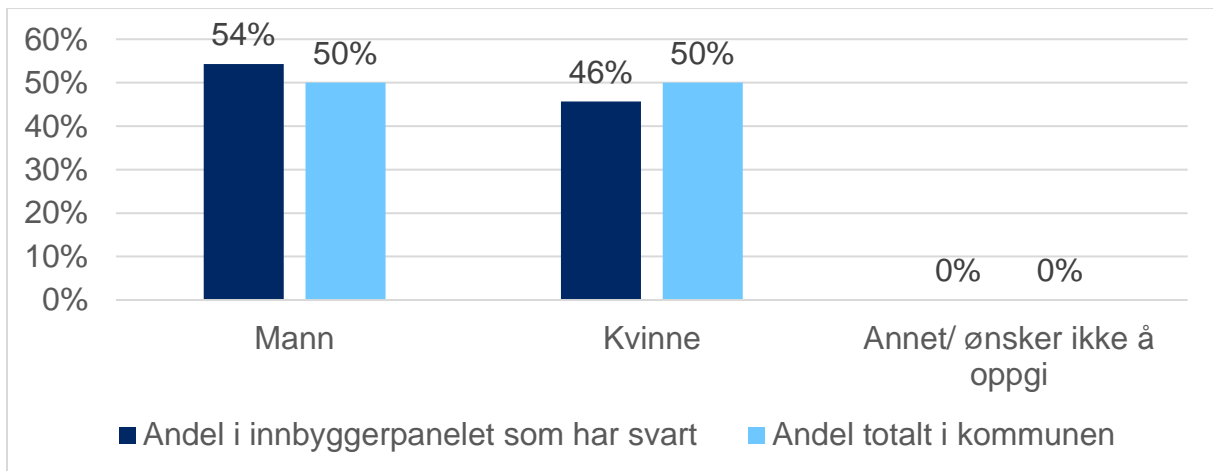
Beskrivelse av utvalg

Respondentene i spørreundersøkelsen er innbyggerpanelet, som består av innbyggere som har valgt å registrere seg i kommunens digitale innbyggerpanel. Innbyggere står fritt til å melde seg inn ut når de vil. Innmeldingen gjøres på kommunens hjemmesider.

Svarprosenten for aktivitetene i innbyggerpanelet er mye høyere enn for spørreundersøkelser generelt. Det er et tegn på at deltakerne i innbyggerpanelet er engasjerte innbyggere som har et ønske om å medvirke i kommunen. Dette, sammen med bakgrunnsvariablene vi har for deltakerne, gir en antakelse av at innbyggerpanelet ikke representerer befolkningen totalt i Asker kommune. Resultatene må dermed forstås som holdninger, vaner og innspill fra kommunens innbyggerpanel, og som ikke nødvendigvis representerer kommunens befolkning generelt. Resultatene er derfor ikke vektet.

Merk at alle dataene fra innbyggerpanelet er egenrapportert fra respondentene selv, og ikke hentet fra nasjonale registre. Dette vil kunne forklare noen avvik når vi sammenligner med nasjonal statistikk, som vi gjør i figurene som beskriver utvalget.

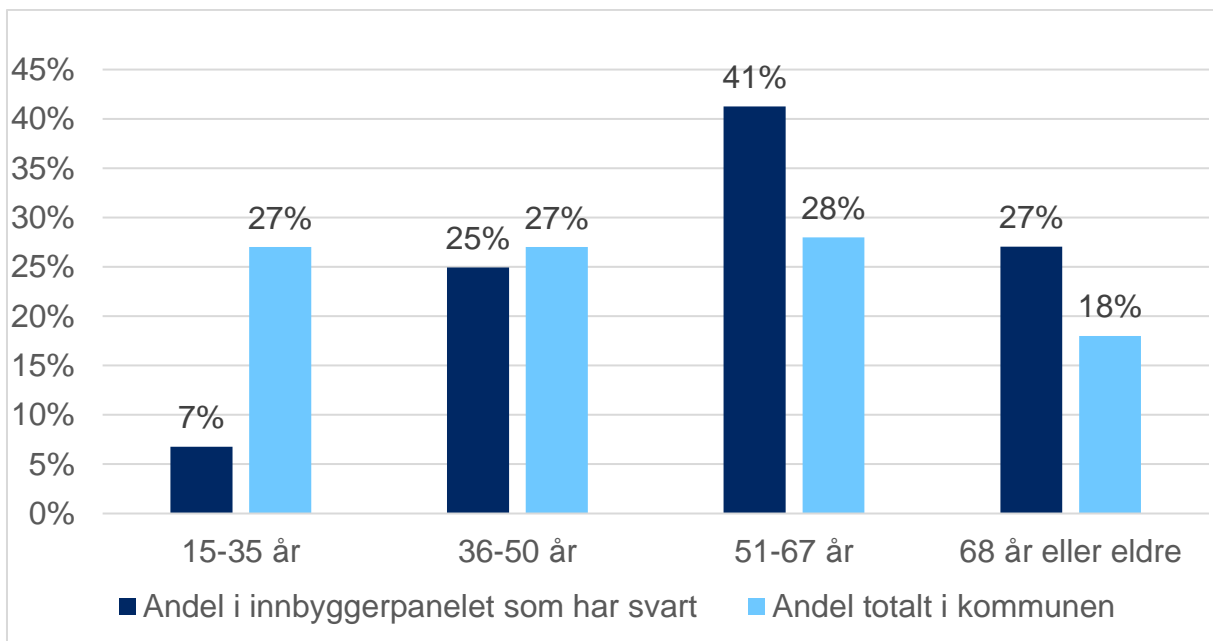
Kjønn



Figur 1 Andel som har svart fordelt på kjønn

Figuren over viser at 54 prosent av de som har svart på undersøkelsen er menn, og 46 prosent er kvinner. Menn er noe overrepresentert i denne undersøkelsen, og resultatene må tolkes i lys av dette.

Alder

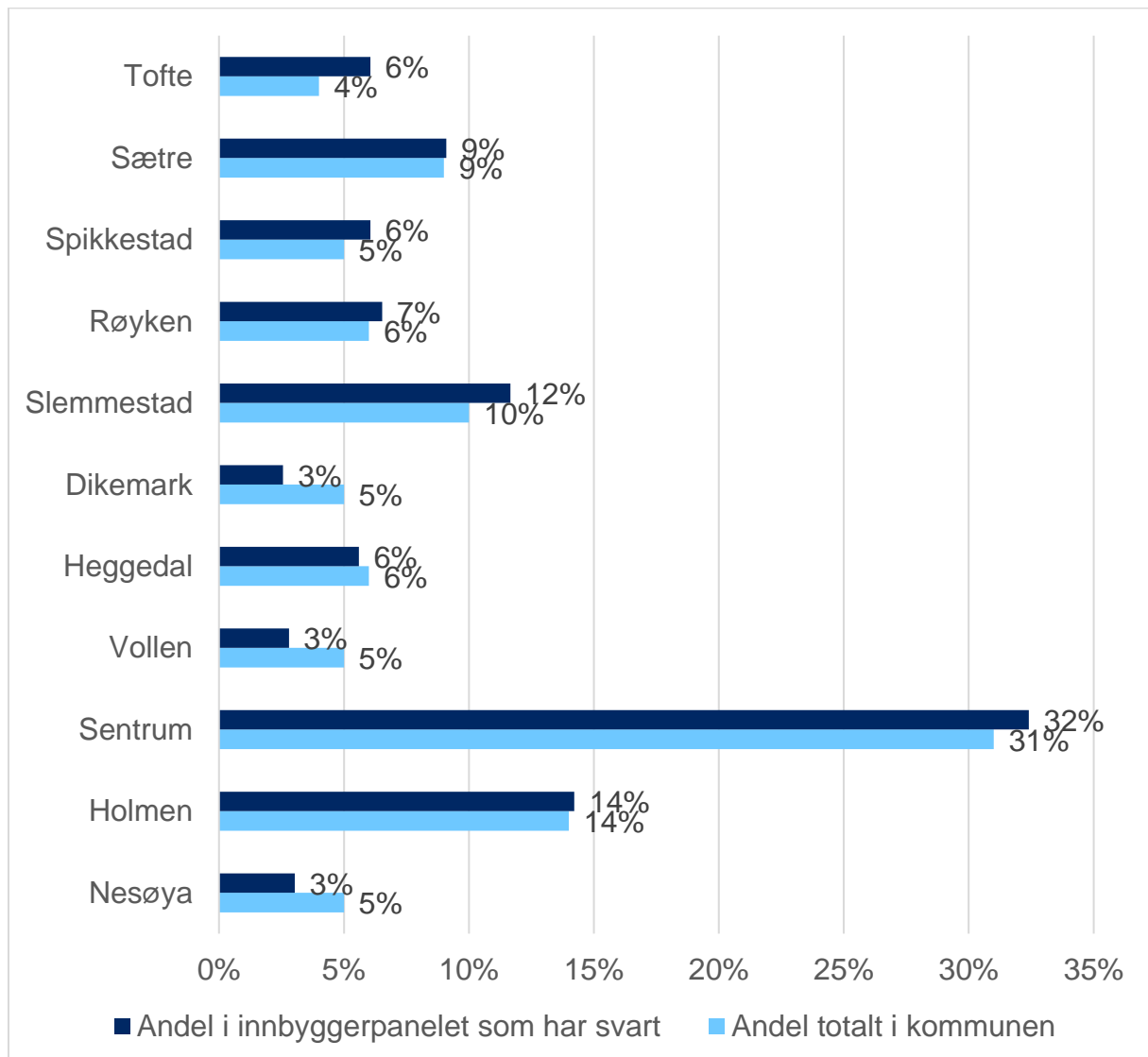


Figur 2 Andel som har svart fordelt på alder

41 prosent av de som har svart på undersøkelsen er i alderen 51-67 år. Videre utgjør de som er 15-35 år 7 prosent i denne undersøkelsen. Hvis man ser andelen som har

svart på undersøkelsen opp mot den totale andelen i hele Asker kommune ser man at innbyggere i aldersgruppen 15-35 år er underrepresentert, mens aldersgruppen 51-67 år er overrepresentert i denne undersøkelsen. Det er viktig å tolke de øvrige resultatene i lys av dette. Aldersgruppen 36-50 år utgjør 25 prosent av besvarelsene i undersøkelsen. Andelen er tilnærmet lik det aldersgruppen utgjør av befolkningen generelt i kommunen. Andelen 68 år eller eldre utgjør 27 prosent, og er noe overrepresentert, sett opp mot andelen de utgjør av befolkningen generelt (18 prosent).

Bosted

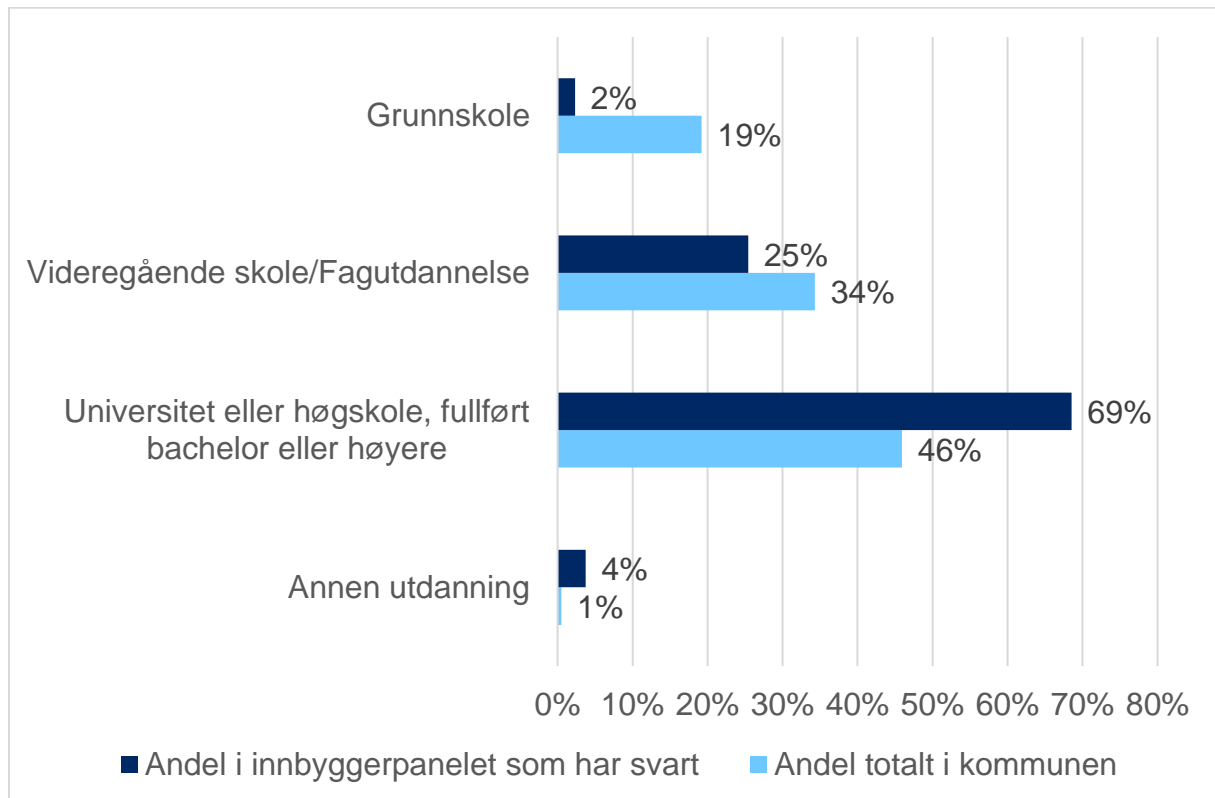


Figur 3 Andel som har svart fordelt på lokalområdene

Figuren over viser hvordan besvarelsene fordeler seg på kommunens 11 lokalområder, sammenlignet med fordelingen av kommunens befolkning generelt.

Alle lokalområdene er representert i undersøkelsen. Noen lokalområder har en liten overrepresentasjon i undersøkelsen, og tilsvarende har andre en underrepresentasjon.

Utdanningsnivå



Figur 4 Andel som har svart fordelt på utdanningsnivå

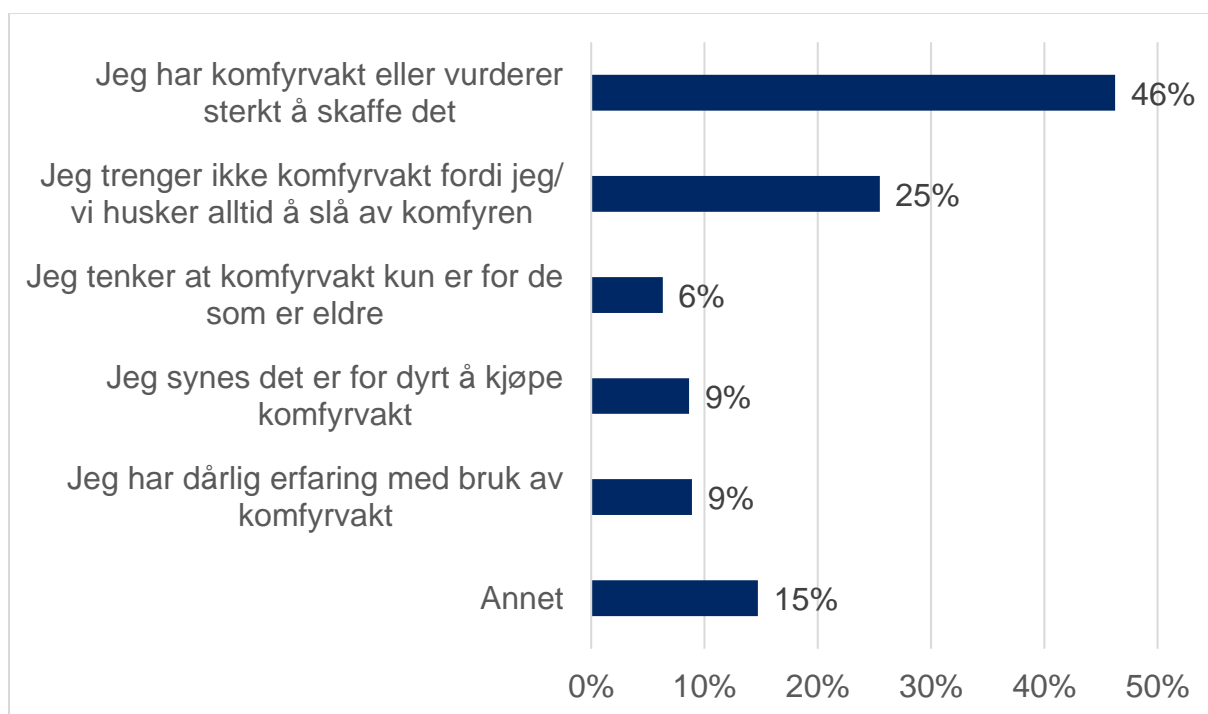
Figur 4 viser at sammensetningen i innbyggerpanelet ikke gjenspeiler befolkningen generelt når det gjelder utdanningsnivå. 2 prosent av deltakerne som deltar i panelet og som har svart på undersøkelsen har grunnskole som høyest fullførte utdanningsnivå, mot 19 prosent i befolkningen generelt. Det er også færre deltakere med fagutdanning eller videregående skole i undersøkelsen (25 prosent), mot 34 prosent i befolkningen generelt.

Noe av differansen skyldes trolig at dataene for innbyggerpanelet baserer seg på selvrapporing av deltakerne, mens dataene for befolkningen generelt er hentet fra SSBs statistikkbank. Det er mulig at deltakere som har krysset av for «Annen utdanning», egentlig tilhører en av de andre kategoriene. I det nasjonale registre er denne kategorien definert som «Uoppgitt eller ingen fullført utdanning», og utgjør 0,5 prosent av kommunens befolkning (rundet opp til 1 prosent i figuren over).

Komfyrvakt

En komfyrvakt består enkelt beskrevet av en sensor, som overvåker kokeplatene og en strømvbryter som kutter strømmen til komfyren hvis det er fare for brann.

En fersk undersøkelse i Asker og Bærum viser at under 4 av 10 har installert komfyrvakt i sin bolig. 62 prosent av dem som ikke har komfyrvakt, vurderer heller ikke å installere. Vi ønsker å vite mer om hvorfor så få vurderer komfyrvakt.

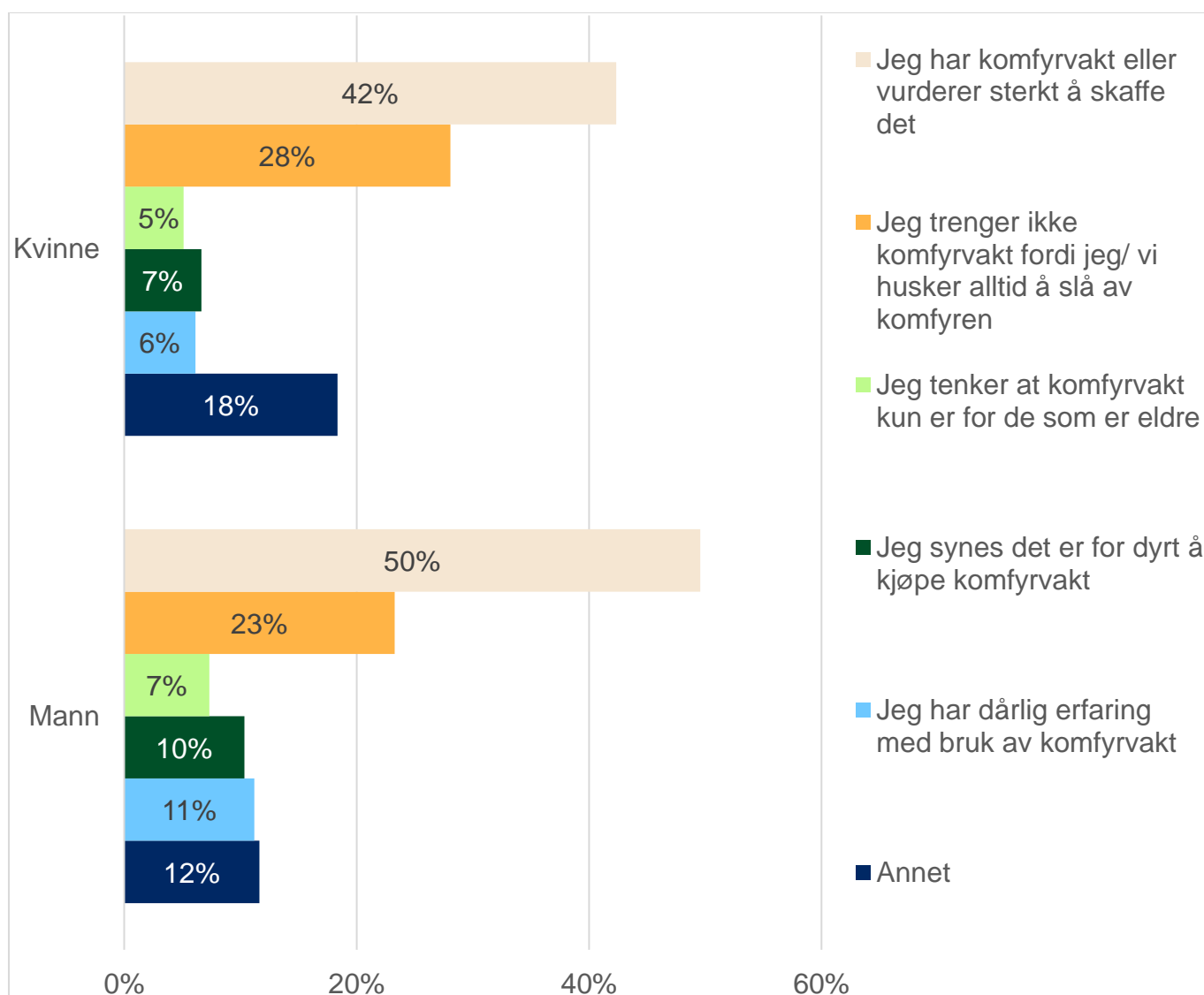


Figur 5 Kryss av for hva som gjelder for deg/ din husstand angående komfyrvakt

Figuren over viser at 46 prosent av deltakerne i innbyggerpanelet har komfyrvakt eller vurderer sterkt å skaffe det. Videre er det 25 prosent som har svart «Jeg trenger ikke komfyrvakt fordi jeg/ vi husker alltid å slå av komfyren», mens det er 9 prosent som har svart henholdsvis «Jeg synes det er for dyrt å kjøpe komfyrvakt» og «jeg har dårlig erfaring med bruk av komfyrvakt». Det var mulig å krysse av på flere alternativ, og derfor vil ikke tallene kunne summeres til 100.

Av de som har krysset av på «Annet» kommer det frem via fritekstsvar at mange ikke har hørt om/ vurdert/ tenkt på det. Videre er det flere som skriver at platetoppen skurrer seg automatisk av når man tar vekk det som står på platen.

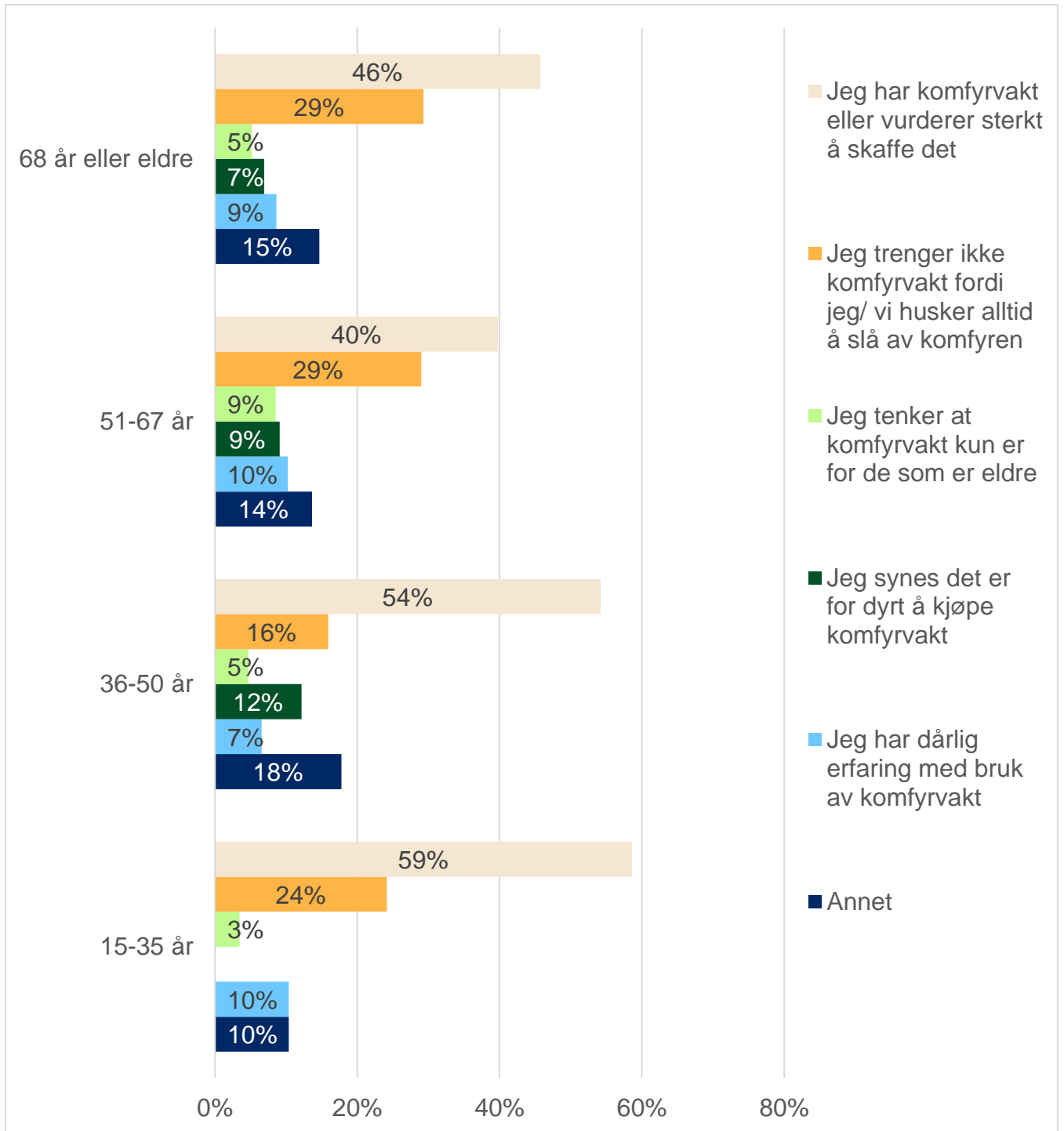
Hvis man fordeler svarene på kjønn er det en større andel menn som har svart «Jeg har komfyrvakt eller vurderer sterkt å skaffe det»



Figur 6 Kryss av for hva som gjelder for deg/ din husstand angående komfyrvakt, fordelt på kjønn

Figuren over viser at en større andel menn i innbyggerpanelet har krysset av på «Jeg har komfyrvakt eller vurderer sterkt å skaffe det» og «Jeg har dårlig erfaring med bruk av komfyrvakt». Videre er det en større andel kvinner i innbyggerpanelet som har krysset av på «Jeg trenger ikke komfyrvakt fordi jeg/ vi husker alltid å slå av komfyren».

Resultater fra en undersøkelse i Asker kommunes innbyggerpanel, 2023
Brannsikkerhet hjemme

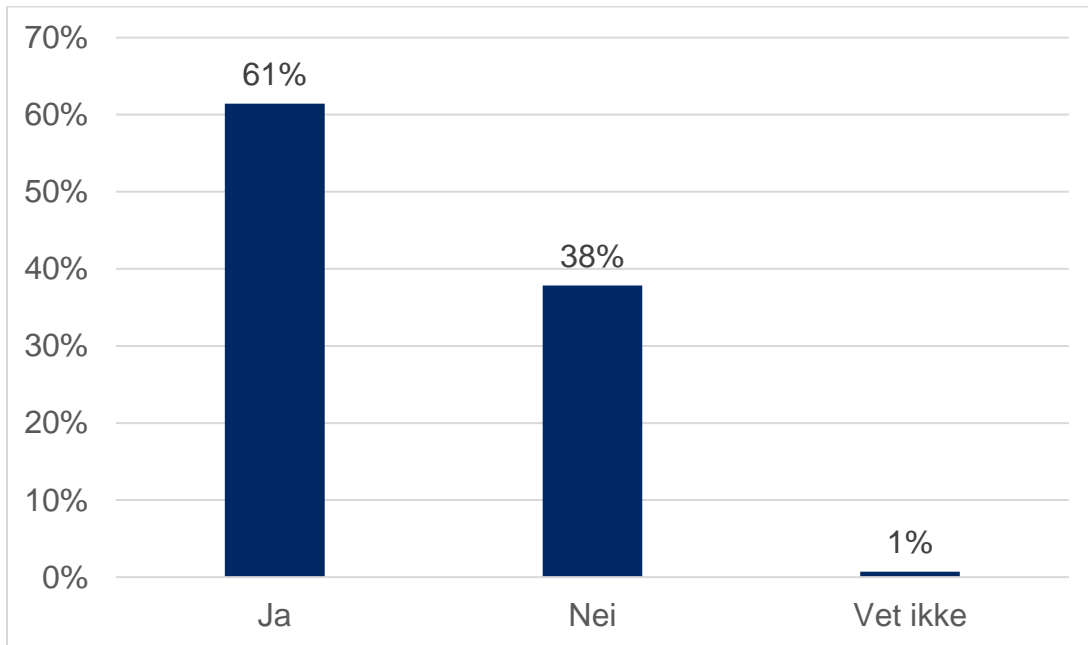


Figur 7 Kryss av for hva som gjelder for deg/ din husstand angående komfyrvakt, fordelt på alder

Figuren over viser at en større andel av den yngste aldersgruppen i innbyggerpanelet har krysset av på «Jeg har komfyrvakt eller vurderer sterkt å skaffe det». Videre er det en mindre andel i aldersgruppen 36-50 år som har svart «Jeg trenger ikke komfyrvakt fordi jeg/ vi husker alltid å slå av komfyren».

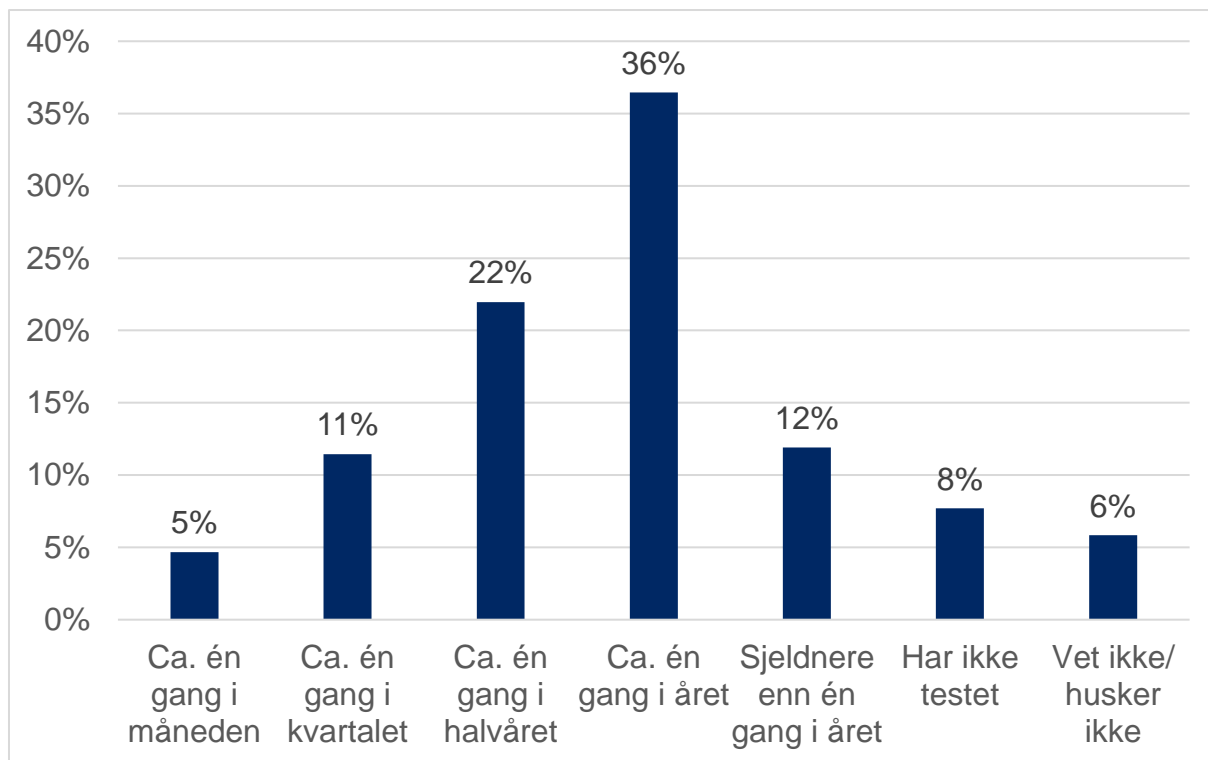
Røykvarsler

En fersk undersøkelse viser at 99 prosent av innbyggere i Asker og Bærum har én eller flere røykvarslere hjemme. 50 prosent svarer at de tester kun én gang i året eller sjeldnere.



Figur 8 "Har du/ dere røykvarsler tilknyttet et alarmsystem?"

Figuren over viser at 61 prosent av deltakerne i innbyggerpanelet har røykvarsler tilknyttet et alarmsystem. Om man fordeler svarene på alder ser man at det er flere eldre enn yngre som har svart «Ja» på dette spørsmålet.

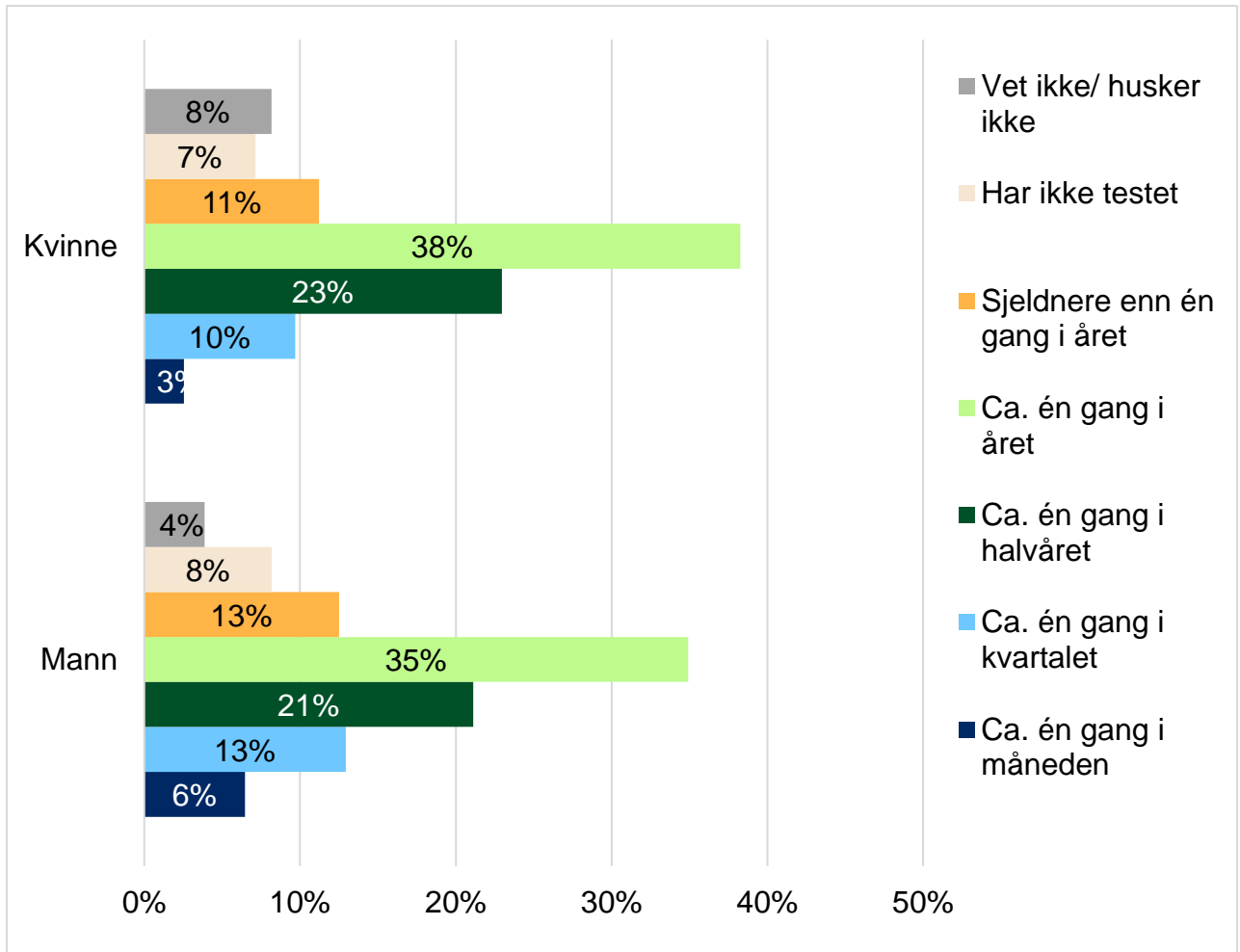


Figur 9 "Hvor ofte tester du/ dere røykvarsleren(e) hjemme?"

Figuren over viser at 36 prosent av deltakerne i innbyggerpanelet tester røykvarsleren(e) ca. én gang i året. Videre er det 8 prosent av deltakerne som ikke har testet røykvarsleren(e) hjemme.

Hvis man kun ser på deltakerne i innbyggerpanelet som har røykvarsler tilknyttet et alarmsystem, er det 11 prosent som ikke har testet, 36 prosent som tester ca. én gang i året, og 19 prosent som tester ca. én gang i halvåret.

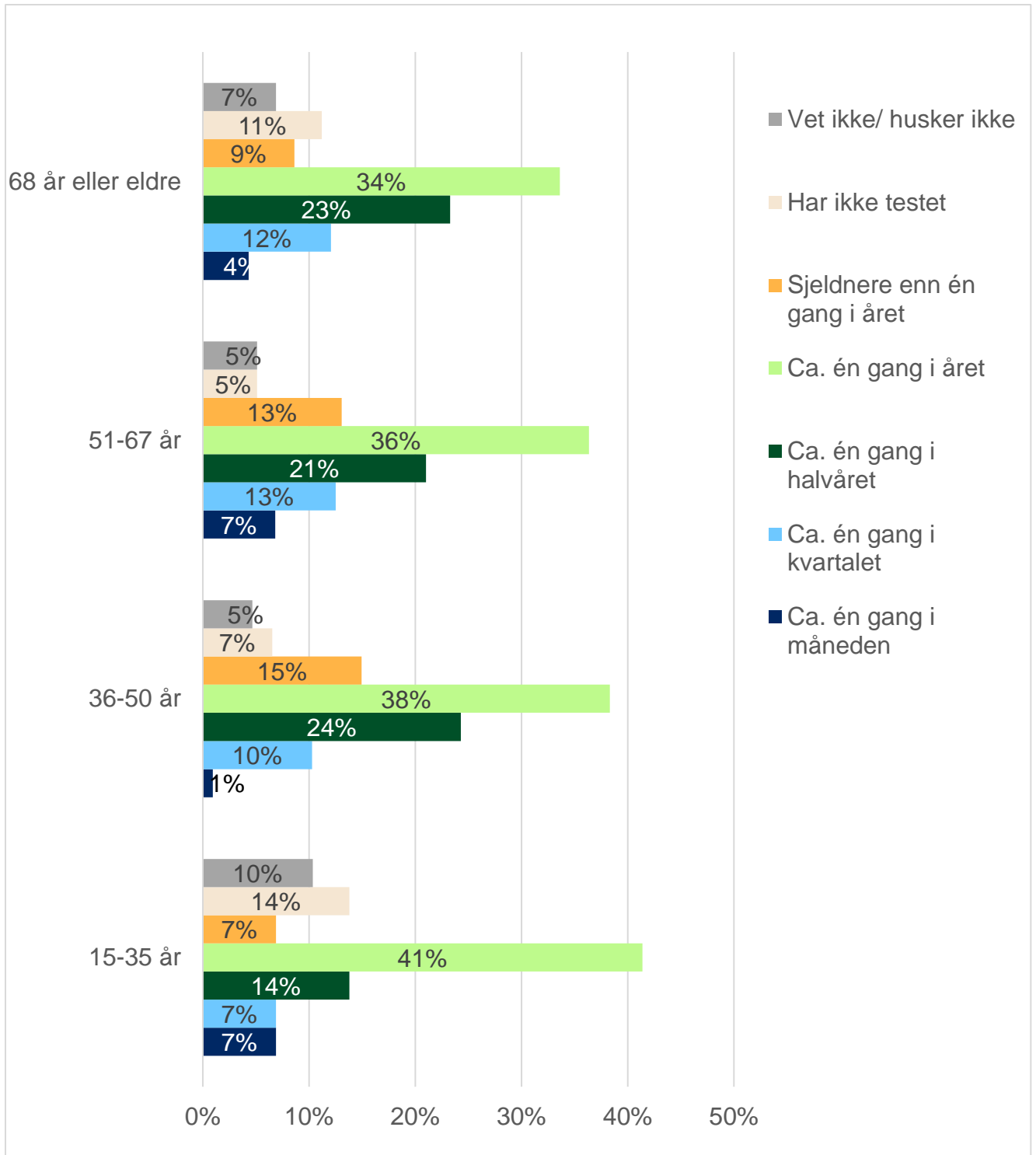
Av deltakerne som ikke har røykvarsler tilknyttet et alarmsystem er det 3 prosent som ikke har testet, 38 prosent som tester ca. én gang i året, og 27 prosent som tester ca. én gang i halvåret.



Figur 10 "Hvor ofte tester du/ dere røykvarsleren(e) hjemme?" fordelt på kjønn

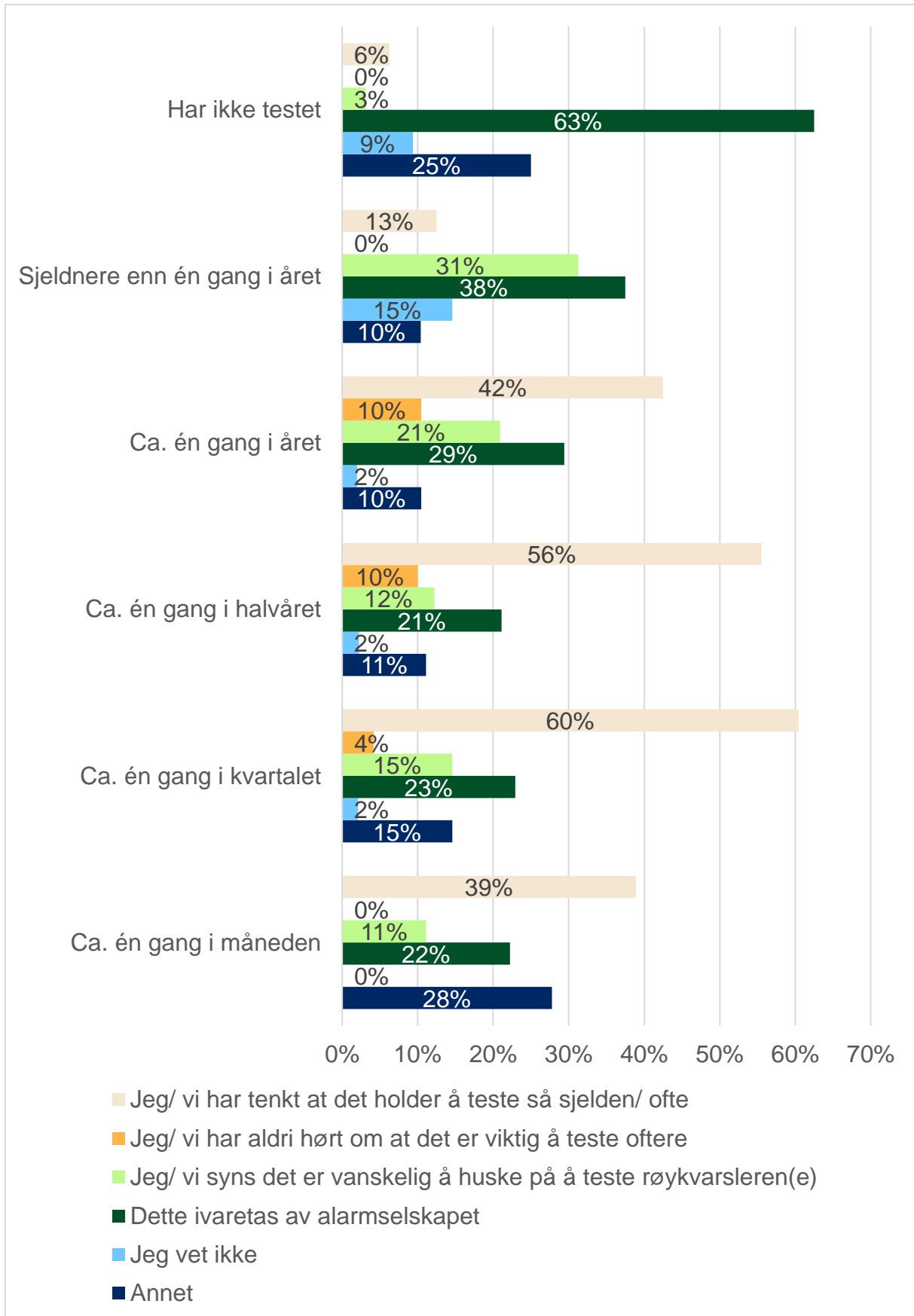
Figuren over viser hvor ofte deltakerne i innbyggerpanelet tester røykvarsleren(e) hjemme fordelt på kjønn. Forskjellene er små.

Resultater fra en undersøkelse i Asker kommunes innbyggerpanel, 2023
Brannsikkerhet hjemme



Figur 11 "Hvor ofte tester du/ dere røykvarsleren(e) hjemme?" fordelt på alder

Figuren over viser hvor ofte deltakerne i innbyggerpanelet tester røykvarsleren(e) hjemme fordelt på alder. Av deltakerne i aldersgruppen 15-35 år er det 14 prosent som ikke har testet, mens andelen kun er 5 prosent i aldersgruppen 51-67 år.



Figur 12 "Hva er bakgrunnen for at du tester så ofte eller sjelden som du gjør?" fordelt på hvor ofte man tester røykvarsleren(e) hjemme

Figuren over viser at 63 prosent av de som ikke har testet røykvarsleren har begrunnet det med at dette ivaretas av alarmselskapet.

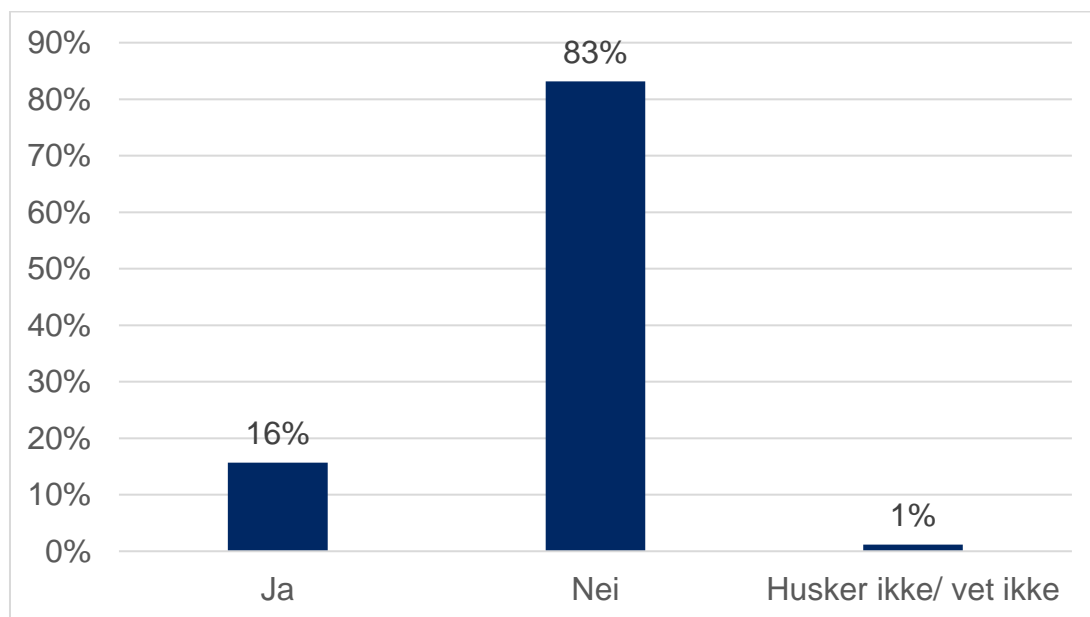
Av de som tester røykvarsleren sjeldnere enn én gang i året er det 31 prosent som begrunner det med at det er vanskelig å huske på å teste røykvarsleren(e).

I fritekstsvarene trekkes det frem fra flere at røykvarsleren piper når batteriet må skiftes.

Brannøvelse

Å gjennomføre brannøvelse der du bor er viktig for å vite hva du skal gjøre om det begynner å brenne.

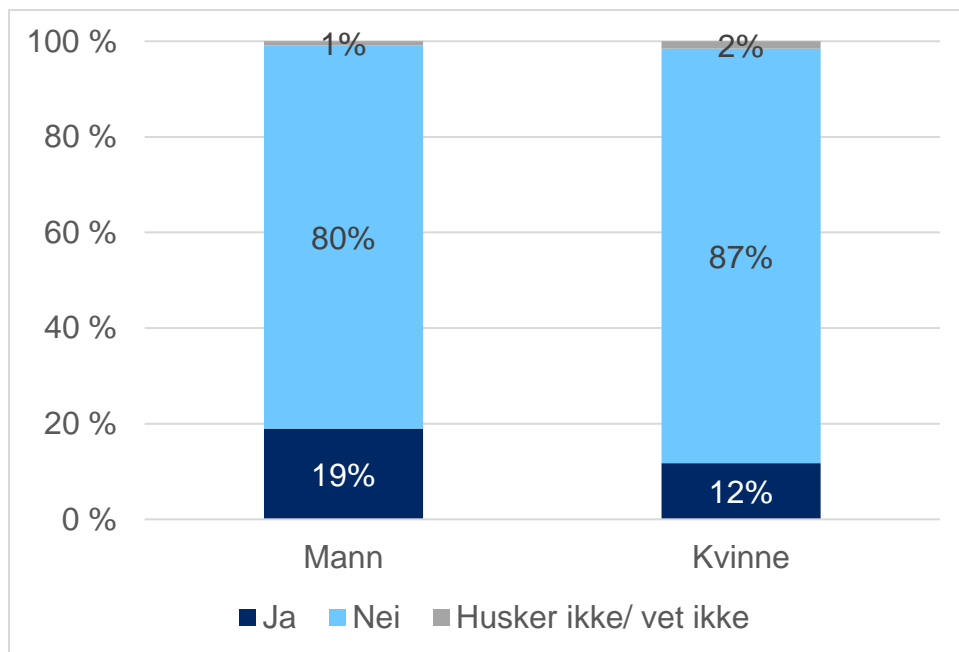
En fersk undersøkelse viser at kun 12 prosent av innbyggere i Asker og Bærum har gjennomført brannøvelse siste to år.



Figur 13 "Har du/ din husstand gjennomført brannøvelse de siste to årene?"

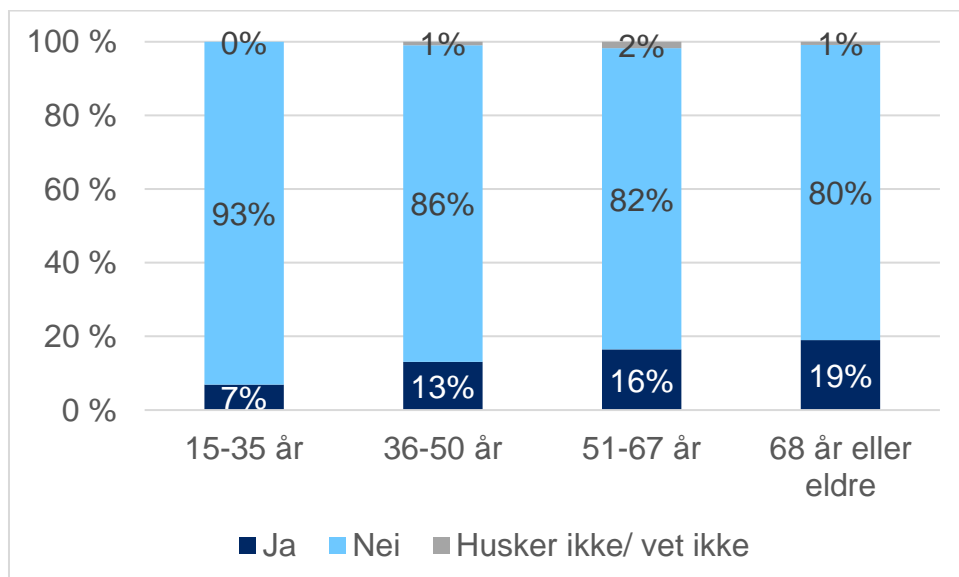
Figuren over viser at det er 16 prosent av deltakerne i innbyggerpanelet som har gjennomført brannøvelse de siste to årene.

Resultater fra en undersøkelse i Asker kommunes innbyggerpanel, 2023
Brannikkerhet hjemme



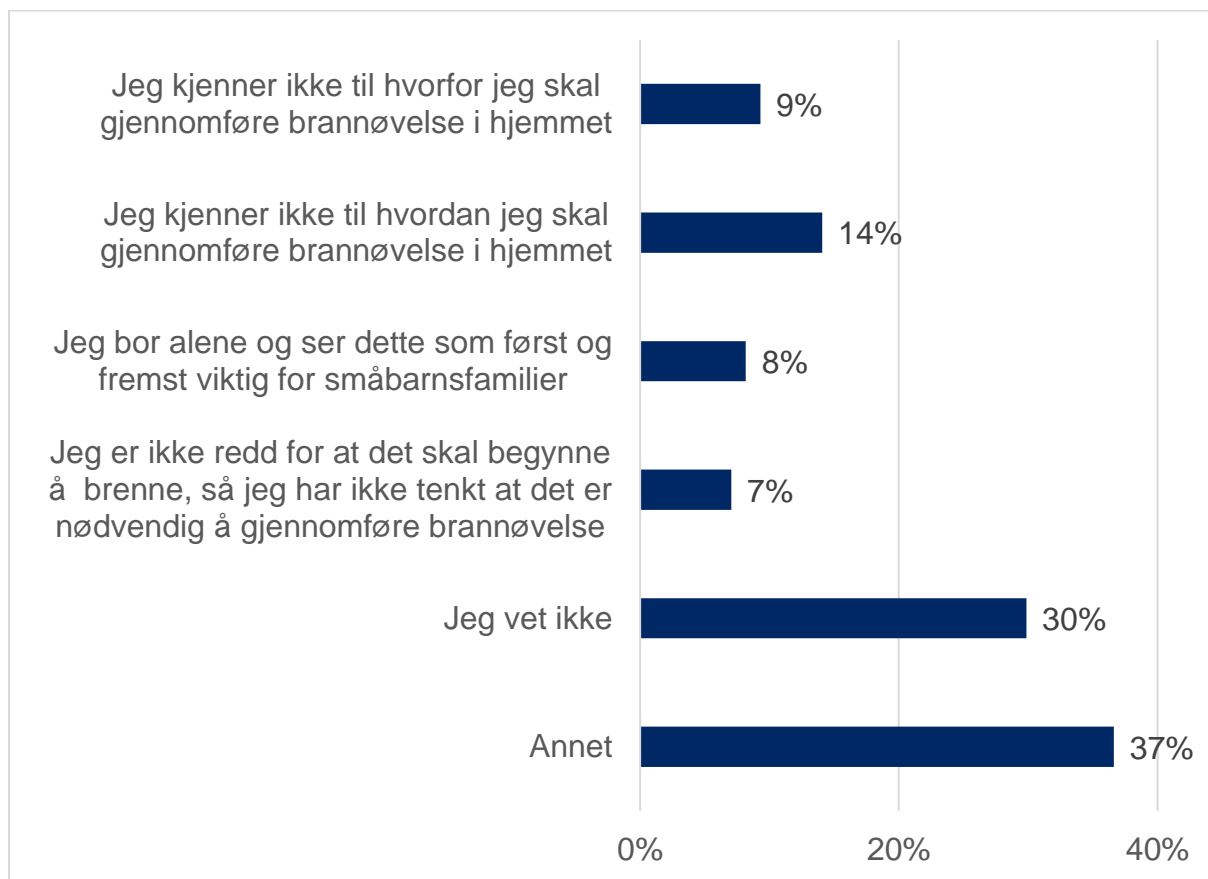
Figur 14 "Har du/ din husstand gjennomført brannøvelse de siste to årene?" fordelt på kjønn

Figuren over viser at andelen av deltakerne i innbyggerpanelet som har gjennomført brannøvelse de siste to årene er 19 prosent blant menn og 12 prosent blant kvinner.



Figur 15 "Har du/ din husstand gjennomført brannøvelse de siste to årene?" fordelt på alder

Figuren over viser at det er en større andel av deltakere i innbyggerpanelet som har gjennomført brannøvelse de siste to årene i de eldste aldersgruppene.



Figur 16 "Hva er årsaken(e) til at du/ din husstand ikke har gjennomført brannøvelse de siste to årene?"

Figuren over viser at det er 9 prosent av deltakerne i innbyggerpanelet som ikke kjenner til hvorfor man skal gjennomføre brannøvelse i hjemmet. 14 prosent kjenner ikke til hvordan man skal gjøre det. Videre er det 8 prosent som bor alene og tenker at brannøvelse først og fremst er viktigst for småbarnsfamilier, mens 7 prosent har tenkt at det ikke er nødvendig med brannøvelse.

Av fritekstsvarene under de som har svart «Annet» kommer det blant annet frem at man har kort vei ut/ bor på bakkeplan. Andre skriver at har hatt muntlig gjennomgang, og flere skriver at man har glemt det/ ikke tenkt på det.

Figurliste

Figur 1 Andel som har svart fordelt på kjønn	6
Figur 2 Andel som har svart fordelt på alder	6
Figur 3 Andel som har svart fordelt på lokalområdene	7
Figur 4 Andel som har svart fordelt på utdanningsnivå	8
Figur 5 Kryss av for hva som gjelder for deg/ din husstand angående komfyrvakt	9
Figur 6 Kryss av for hva som gjelder for deg/ din husstand angående komfyrvakt, fordelt på kjønn	10
Figur 7 Kryss av for hva som gjelder for deg/ din husstand angående komfyrvakt, fordelt på alder	11
Figur 8 "Har du/ dere røykvarsler tilknyttet et alarmsystem?"	12
Figur 9 "Hvor ofte tester du/ dere røykvarsleren(e) hjemme?"	13
Figur 10 "Hvor ofte tester du/ dere røykvarsleren(e) hjemme?" fordelt på kjønn	14
Figur 11 "Hvor ofte tester du/ dere røykvarsleren(e) hjemme?" fordelt på alder	15
Figur 12 "Hva er bakgrunnen for at du tester så ofte eller sjelden som du gjør?" fordelt på hvor ofte man tester røykvarsleren(e) hjemme	16
Figur 13 "Har du/ din husstand gjennomført brannøvelse de siste to årene?"	17
Figur 14 "Har du/ din husstand gjennomført brannøvelse de siste to årene?" fordelt på kjønn	18
Figur 15 "Har du/ din husstand gjennomført brannøvelse de siste to årene?" fordelt på alder	18
Figur 16 "Hva er årsaken(e) til at du/ din husstand ikke har gjennomført brannøvelse de siste to årene?"	19