



Asker
kommune



Resultater fra en undersøkelse i Asker kommunes innbyggerpanel

Fremtidens bibliotek, innbyggertorg og kulturhus i Asker sentrum



Foto: Vibeke Glosli

August 2023

Innholdsfortegnelse

Sammendrag	3
Metode	4
Gjennomføring.....	4
Utvalg	4
Tolkning av resultatene	4
Resultater	5
Beskrivelse av utvalg.....	5
Besøker du Asker kulturhus, innbyggertorg og/eller bibliotek?.....	10
Aktiviteter	13
Inndeling av huset	29
Hva vil gjøre det mer attraktivt å besøke huset?	30
Fremtidens kulturhus, innbyggertorg og bibliotek i Asker sentrum	31
Figurliste	33

Sammendrag

Spørreundersøkelsen er laget for å få innspill om hvilke tilbud og fasiliteter man ønsker å finne på Asker kulturhus, innbyggertorg og bibliotek i Asker sentrum i fremtiden. Resultatene fra undersøkelsen vil inngå i en mulighetsstudie for Asker kulturhus med innbyggertorg og bibliotek.

Resultatene fra undersøkelsen viser at 30 prosent av deltakerne i innbyggerpanelet besøker Asker kulturhus, innbyggertorg og/eller bibliotek regelmessig. Videre er det 31 prosent av deltakerne som sjelden eller aldri har besøkt det. Det er flere kvinner enn menn som besøker Asker kulturhus, innbyggertorg og/eller bibliotek regelmessig.

Hele 83 prosent av deltakerne i innbyggerpanelet mener at det å «Oppleve noe (kino, konsert, forestilling, lesestund, utstilling o.l.)» er en av de viktigste aktivitetene i et fremtidens Kulturhus, innbyggertorg og bibliotek. Videre mener 24 prosent av deltakerne i innbyggerpanelet at det er viktig at fremtidens Kulturhus, innbyggertorg og bibliotek tilrettelegger for aktiviteter der man kan «Få og søke informasjon», mens 20 prosent trekker frem viktigheten av å ha muligheter for å «Drikke og spise» der.

37 prosent av deltakerne i innbyggerpanelet mener at det bør være en tydelig inndeling mellom bibliotek, innbyggertorg og kulturscener, mens 21 prosent mener at man bør dele huset inn i soner/områder etter type aktiviteter. Flesteparten (42 prosent) av deltakerne mener at type inndeling ikke spiller noen rolle.

75 prosent av deltakerne i innbyggerpanelet trekker fram «God informasjon om aktiviteter, tilbud og program» som viktig i arbeidet med å gjøre det mer attraktivt å besøke Asker kulturhus, innbyggertorg og bibliotek i fremtiden.

Videre er det viktig for deltakerne i innbyggerpanelet at Asker kulturhus, innbyggertorg og bibliotek er «et sted for innbyggerne gjennom hele livet – fra ung til gammel» og «et sted for gode kulturopplevelser».

Deltakerne i spørreundersøkelsen er innbyggerpanelet, som består av innbyggere som har valgt å registrere seg i kommunens digitale innbyggerpanel. Resultatene må tolkes som holdninger, vaner og innspill fra kommunens innbyggerpanel, som ikke nødvendigvis representerer kommunens befolkning generelt.

Metode

Gjennomføring

- Digital spørreundersøkelse
- Ble gjennomført i perioden 13. februar 2023 til 1. mars 2023

Utvalg

- Det var 622 deltakere i innbyggerpanelet da undersøkelsen ble sendt ut, og alle fikk mulighet til å svare
- Det var 402 som svarte på undersøkelsen
- Dette gir en svarprosent på 65 prosent

Tolkning av resultatene

Resultatene som blir presentert er resultater fra deltakerne i innbyggerpanelet, og kan ikke generaliseres til hele populasjonen i Asker kommune. Resultatene er ikke vektet, og skjevhetene i utvalget vil bli presentert under «Beskrivelse av utvalg». Selv om resultatene kun gjelder for deltakerne i innbyggerpanelet vil det gi oss verdifull innsikt om ulike tema.

Resultater

Resultatene har vært et viktig bidrag inn i behovskartleggingen i forbindelse med mulighetsstudien gjennomført for Asker kommune. Behovskartleggingen har blitt brukt som en del av grunnlaget for workshops med eksterne og interne aktører i kommunen, som igjen har resultert i løsningskonsepter for fremtidens Asker kulturhus, Bibliotek og Innbyggertorg.

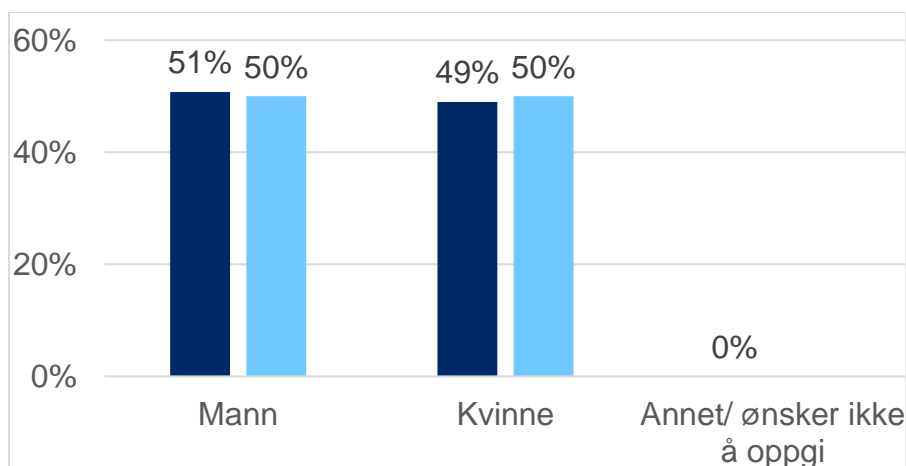
Beskrivelse av utvalg

Respondentene i spørreundersøkelsen er innbyggerpanelet, som består av innbyggere som har valgt å registrere seg i kommunens digitale innbyggerpanel. Innbyggere står fritt til å melde seg inn ut når de vil. Innmeldingen gjøres på kommunens hjemmesider.

Svarprosenten for aktivitetene i innbyggerpanelet er mye høyere enn for spørreundersøkelser generelt. Det er et tegn på at deltakerne i innbyggerpanelet er engasjerte innbyggere som har et ønske om å medvirke i kommunen. Dette, sammen med bakgrunnsvariablene vi har for deltakerne, gir en antakelse av at innbyggerpanelet ikke representerer befolkningen totalt i Asker kommune. Resultatene må dermed forstås som holdninger, vaner og innspill fra kommunens innbyggerpanel, og som ikke nødvendigvis representerer kommunens befolkning generelt. Resultatene er derfor ikke vektet.

Merk at alle dataene fra innbyggerpanelet er egenrapportert fra respondentene selv, og ikke hentet fra nasjonale registre. Dette vil kunne forklare noen avvik når vi sammenligner med nasjonal statistikk, som vi gjør i figurene som beskriver utvalget.

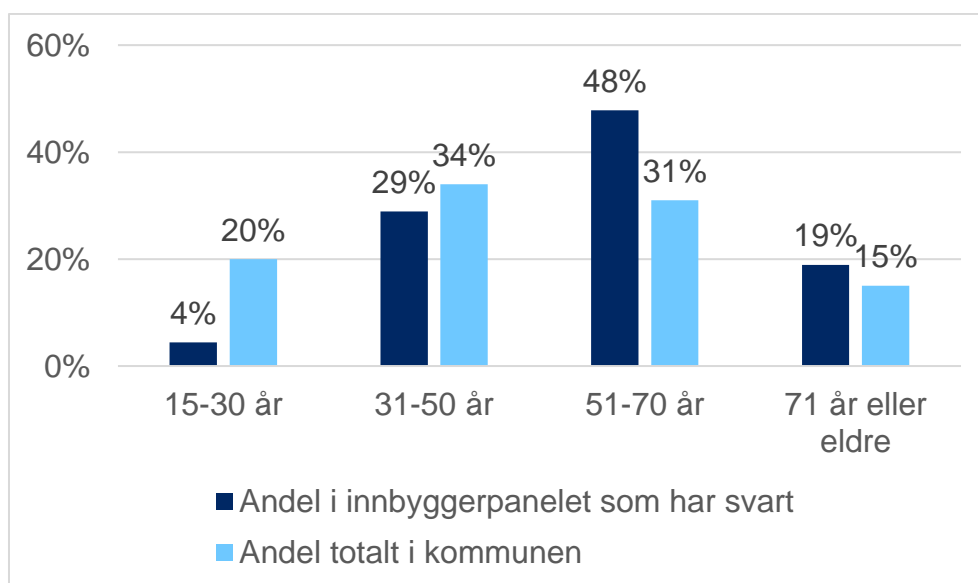
Kjønn



Figur 1 Andel som har svart fordelt på kjønn

Figuren over viser at 51 prosent av de som har svart på undersøkelsen er menn, og 49 prosent er kvinner. Fordelingen av menn og kvinner som svarer på undersøkelsen gjenspeiler befolknings sammensetningen generelt.

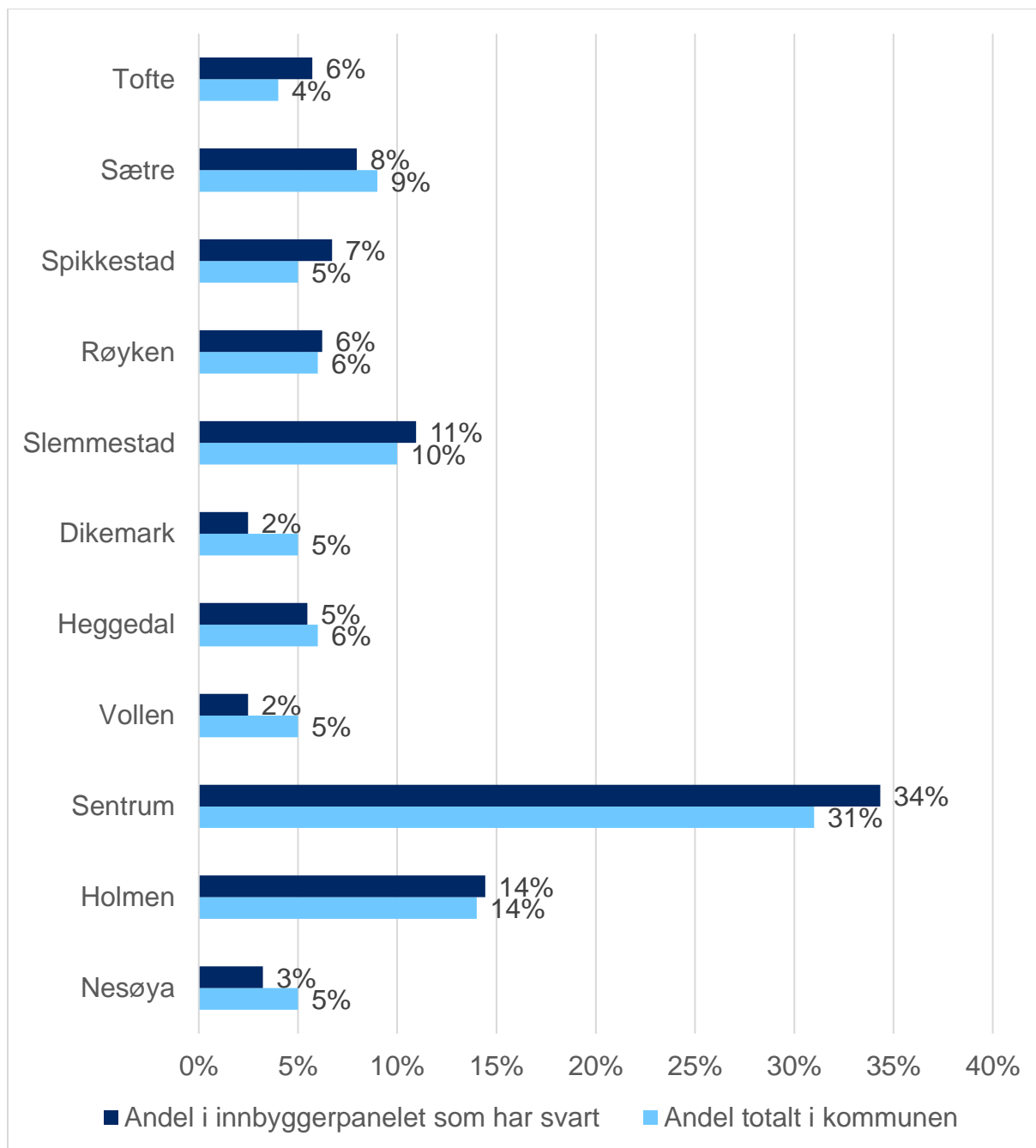
Alder



Figur 2 Andel som har svart fordelt på alder

Av alle som har svart mangler vi alder på 15 prosent av deltakerne ved denne undersøkelsen. Hvis man ser andelen som har svart på undersøkelsen opp mot den totale andelen i hele Asker kommune ser man at innbyggere i alderen 15-30 år er underrepresentert, mens aldersgruppen 51-70 år er overrepresentert i denne undersøkelsen. Det er viktig å tolke de øvrige resultatene i lys av dette.

Bosted



Figur 3 Andel som har svart fordelt på lokalområdene

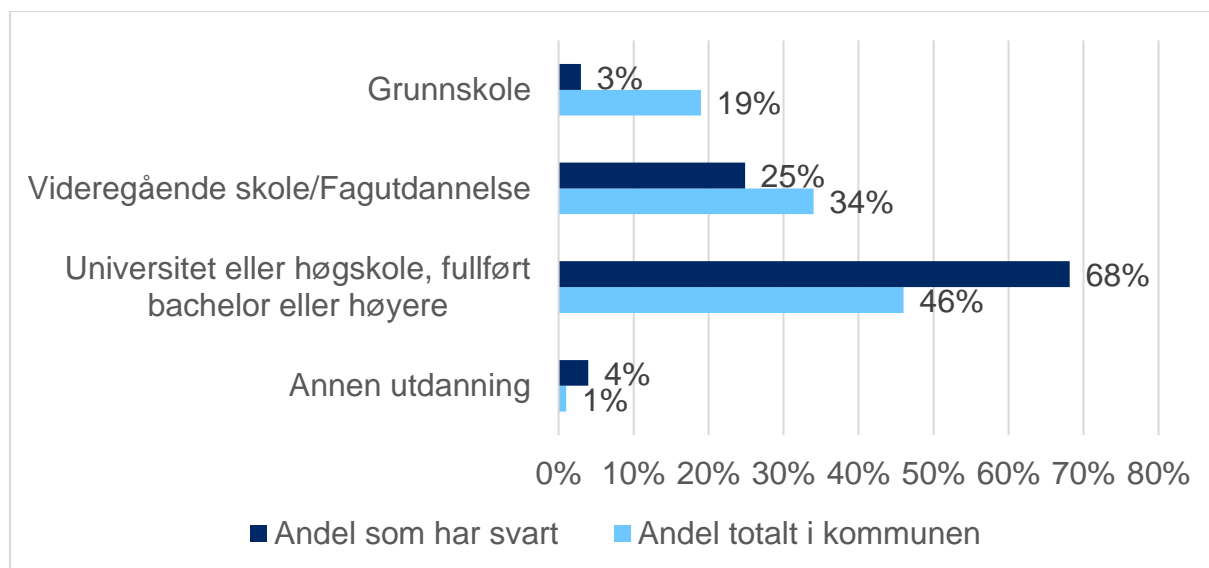
Figuren over viser hvordan besvarelsene fordeler seg på kommunens 11 lokalområder, sammenlignet med fordelingen av kommunens befolkning generelt. Alle lokalområdene er representert i undersøkelsen. Noen lokalområder har en liten overrepresentasjon i undersøkelsen, og tilsvarende har andre en underrepresentasjon. Men generelt blir tallene ganske små når vi fordeler resultatene på så mange kategorier, og vi kan ikke med dette fastslå at resultatene fra undersøkelsen representerer sitt lokalområde generelt.

Fordi antall svar per lokalområde er relativt lavt, vil lokalområdene være slått sammen to og to når resultatene presenteres geografisk:

- Nesøya og Holmen
- Vollen og Slemmestad
- Dikemark og Heggedal
- Røyken og Spikkestad
- Sætre og Tofte

Sentrum har nok antall svar for seg og er ikke slått sammen med noen annet område.

Utdanningsnivå



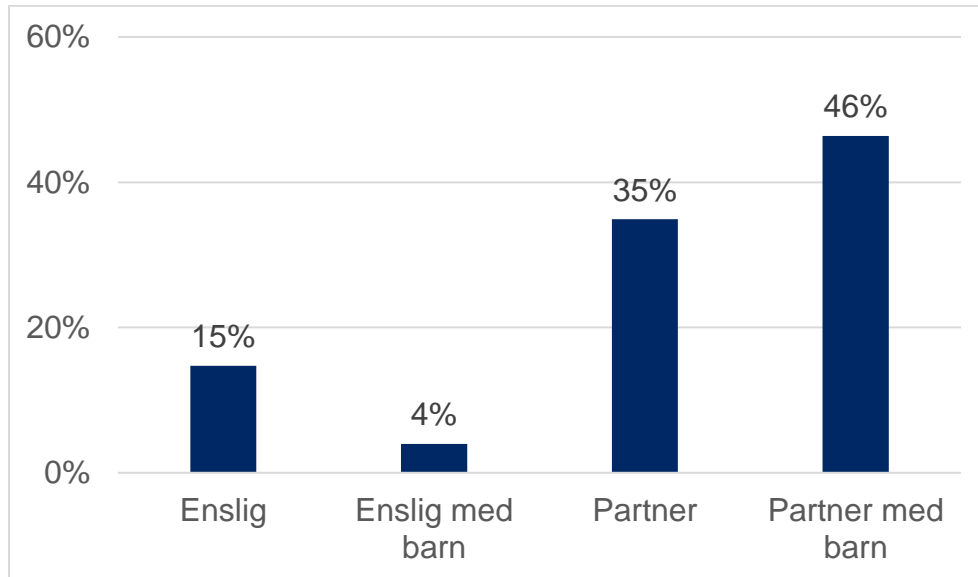
Figur 4 Andel som har svart fordelt på utdanningsnivå

Figur 4 viser at sammensetningen i innbyggerpanelet ikke gjenspeiler befolkningen generelt når det gjelder utdanningsnivå. 3 prosent av deltakerne som deltar i panelet og som har svart på undersøkelsen har grunnskole som høyest fullførte utdanningsnivå, mot 19 prosent i befolkningen generelt. Det er også færre deltakere med fagutdanning eller videregående skole i undersøkelsen (25 prosent), mot 34 prosent i befolkningen generelt.

Noe av differansen skyldes trolig at dataene for innbyggerpanelet baserer seg på selvrapporing av deltakerne, mens dataene for befolkningen generelt er hentet fra SSBs statistikkbank. Det er mulig at deltakere som har krysset av for «Annen utdanning», egentlig tilhører en av de andre kategoriene. I det nasjonale registre er denne kategorien definert som «Uoppgitt eller ingen fullført utdanning», og utgjør 0,5 prosent av kommunens befolkning (rundet opp til 1 prosent i figuren over).

Noen av resultatene vil presenteres per utdanningsnivå. Fordi respondentene med utdanningsnivå grunnskole og annen utdanning er så små kategorier, vil de være slått sammen med kategorien videregående/ fagutdanning.

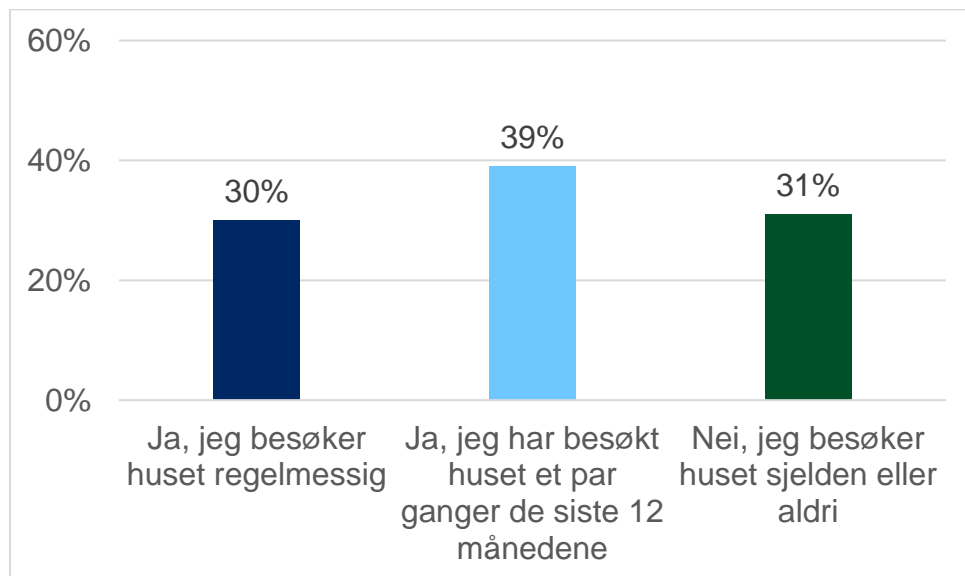
Sivilstatus



Figur 5 Andel som har svart fordelt på sivilstatus

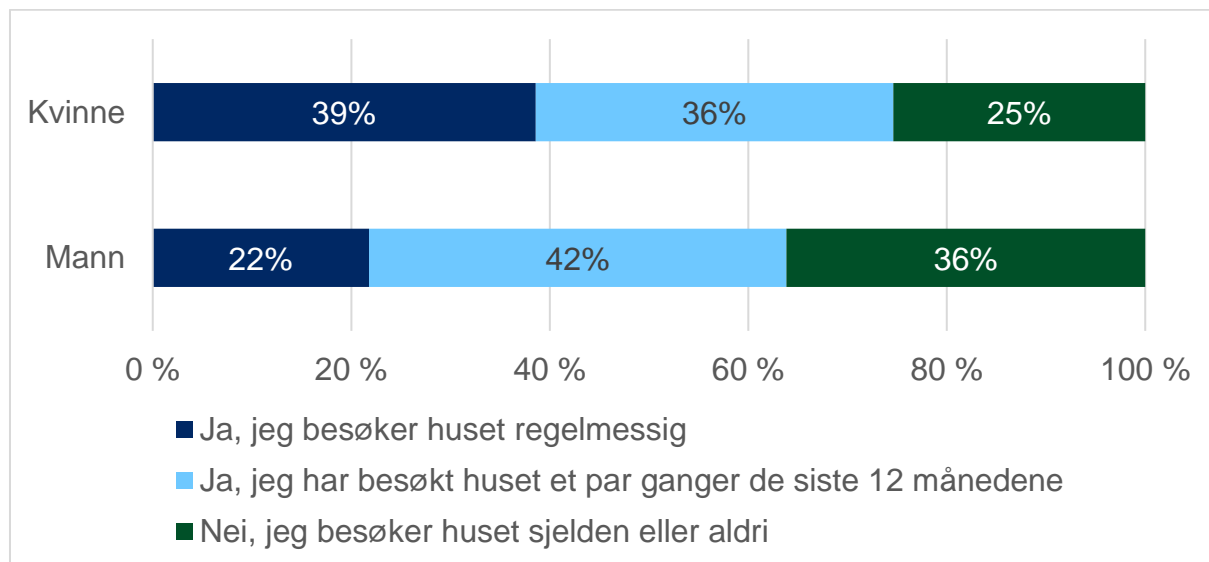
Figuren over viser at 15 prosent av deltakerne i innbyggerpanelet som har svart på denne undersøkelsen er enslig. Videre er 4 prosent enslig med barn. 35 prosent av deltakerne i innbyggerpanelet som har svart på undersøkelsen har partner, mens 46 prosent har partner med barn.

Besøker du Asker kulturhus, innbyggertorg og/eller bibliotek?



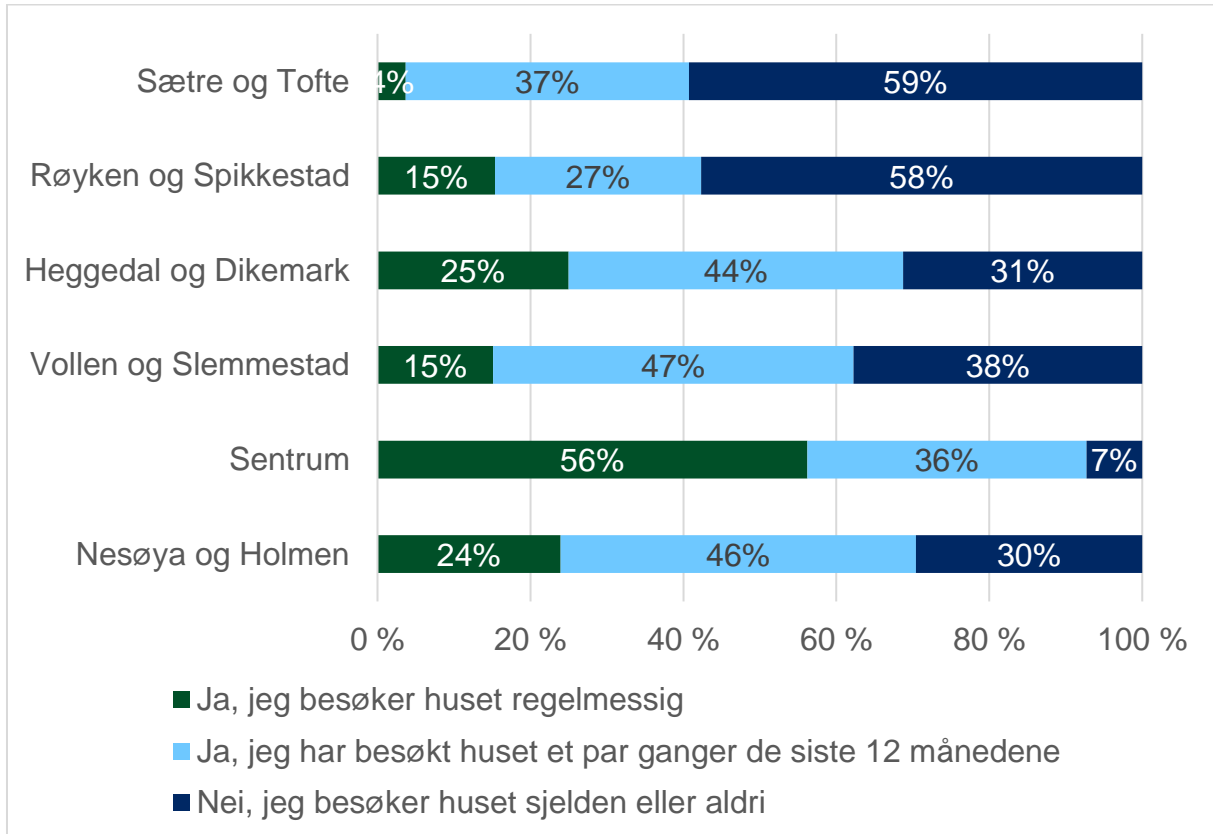
Figur 6 «Besøker du Asker kulturhus, innbyggertorg og/eller bibliotek?»

Figuren over viser at 30 prosent av deltakerne i innbyggerpanelet besøker Asker kulturhus, innbyggertorg og/eller bibliotek regelmessig. Videre er det 31 prosent av deltakerne som sjelden eller aldri har besøkt det.



Figur 7 «Besøker du Asker kulturhus, innbyggertorg og/eller bibliotek?» fordelt på kjønn

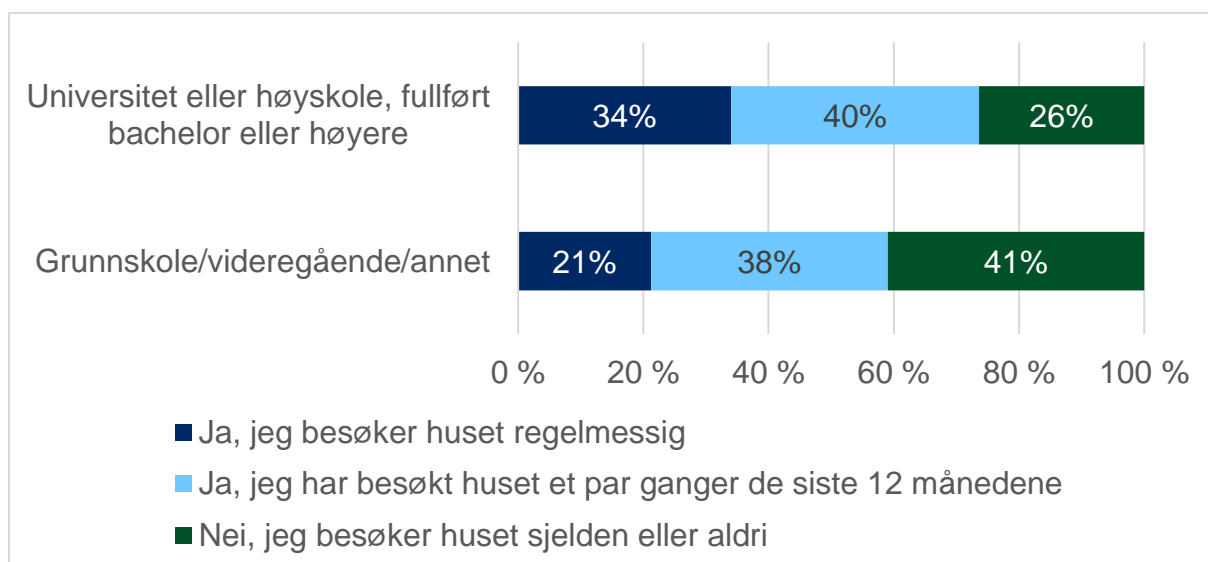
Figuren over viser at andelen av deltakerne i innbyggerpanelet som regelmessig har besøkt Asker kulturhus, innbyggertorg og/eller bibliotek er kvinner. Videre er det flest i aldersgruppen 31-50 og 71 år eller eldre av deltakerne i innbyggerpanelet som om besøker huset regelmessig.



Figur 8 «Besøker du Asker kulturhus, innbyggertorg og/eller bibliotek?» fordelt på lokalområde

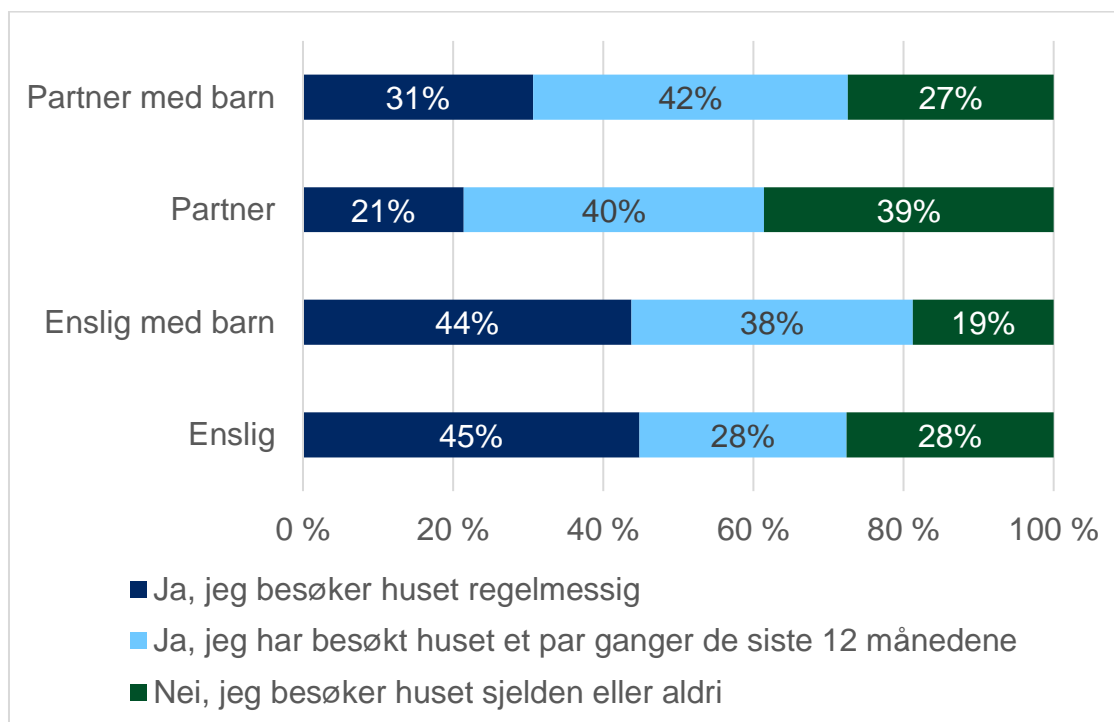
Figuren over viser at andelen av deltakerne i innbyggerpanelet som besøker huset regelmessig er høyest blant de som bor i Sentrum, Heggedal og Dikemark, og Nesøya og Holmen.

Resultater fra en undersøkelse i Asker kommunes innbyggerpanel, 2023
Fremtidens bibliotek, innbyggertorg og kulturhus i Asker sentrum



Figur 9 «Besøker du Asker kulturhus, innbyggertorg og/eller bibliotek?» fordelt på utdanningsnivå

Figuren over viser at andelen av deltakerne i innbyggerpanelet som besøker huset regelmessig er høyest blant de med universitet- eller høyskoleutdanning.

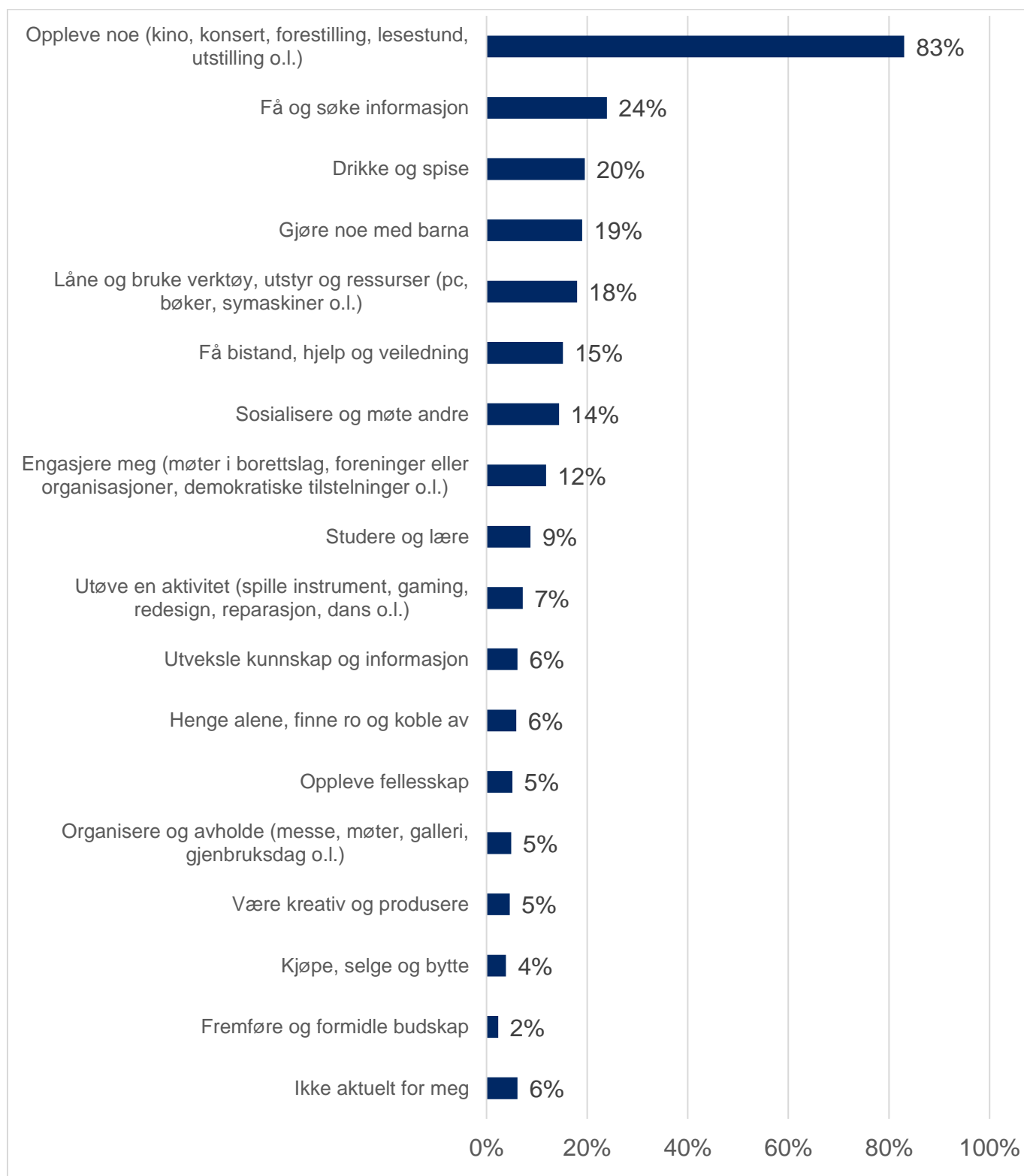


Figur 10 «Besøker du Asker kulturhus, innbyggertorg og/eller bibliotek?» fordelt på sivilstatus

Figuren over viser at andelen av deltakerne i innbyggerpanelet som besøker huset regelmessig er høyest blant de enslige og enslige med barn.

Resultater fra en undersøkelse i Asker kommunes innbyggerpanel, 2023
Fremtidens bibliotek, innbyggertorg og kulturhus i Asker sentrum

Aktiviteter

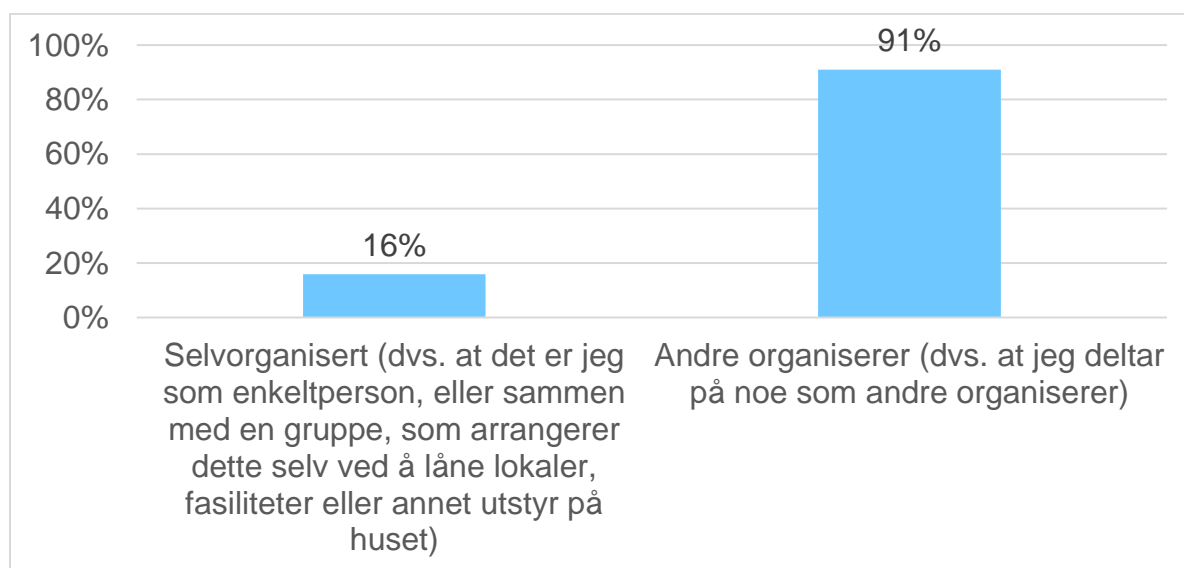


Figur 11 «Velg de aktivitetene (maks 3) som er viktigst for deg i fremtidens Kulturhus, innbyggertorg og bibliotek»

Deltakerne skulle velge de aktivitetene de anså som viktigst i et fremtidens Kulturhus, innbyggertorg og bibliotek. På dette spørsmålet fikk de mulighet til å velge opptil tre aktiviteter, derfor vil ikke tallene kunne summeres til 100. Av alle deltakerne i innbyggerpanelet som svarte på undersøkelsen var det 83 prosent som krysset av på «Oppleve noe».

På de neste sidene blir de aktivitetene som flest deltakere krysset av på presentert. Aktivitetene blir presentert med figurer som sier noe om man ønsker at aktiviteten skal være selvorganisert eller at andre organiserer den, når på dagen man ønsker at aktiviteten skal foregå, om man ønsker at aktiviteten skal foregå hverdag, helg eller ferie og om man ønsker aktiviteten skal være gratis. Det var mulig å velge flere alternativ på alle spørsmålene, og derfor vil ikke tallene i figurene kunne summeres til 100.

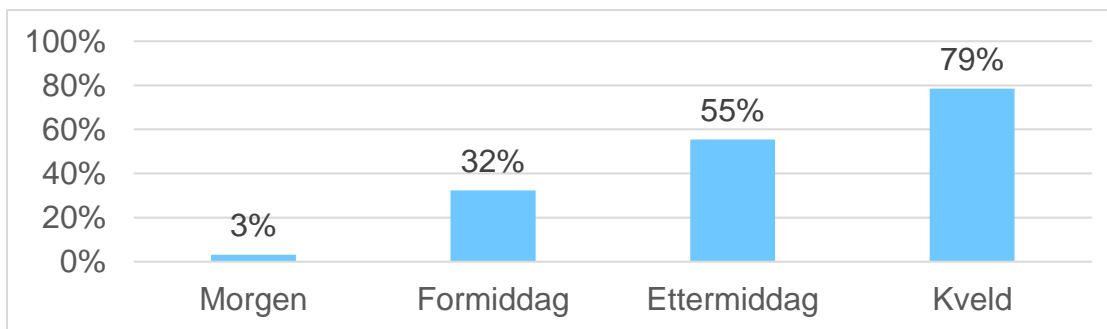
Oppleve noe (kino, konsert, forestilling, lesestund, utstilling o.l.)



Figur 12 Oppleve noe. «Ønsker du helst at aktiviteten skal være selvorganisert eller at andre organiserer den?» (mulig å velge flere alternativ)

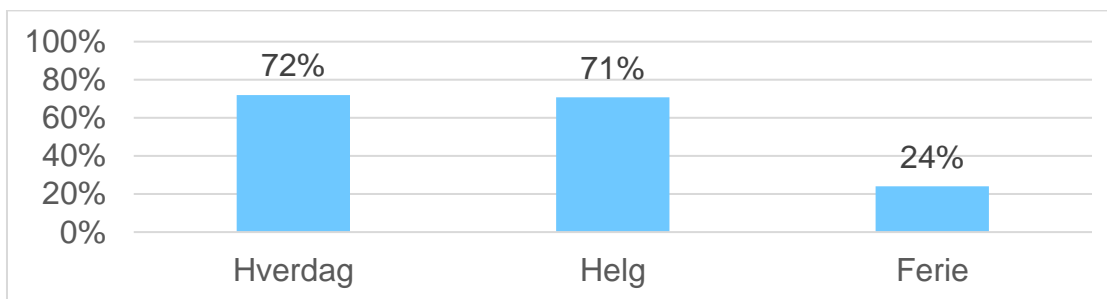
Figuren over viser at 16 prosent ønsker at aktiviteten «Oppleve noe» skal være selvorganisert, mens 91 prosent mener den skal organiseres av andre.

Resultater fra en undersøkelse i Asker kommunes innbyggerpanel, 2023
Fremtidens bibliotek, innbyggertorg og kulturhus i Asker sentrum



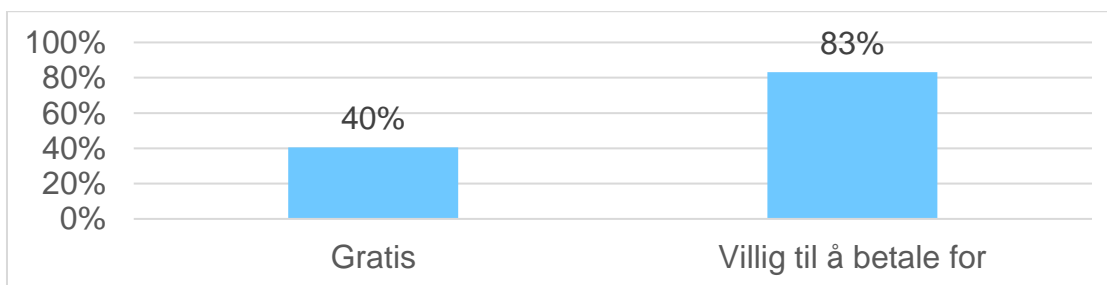
Figur 13 Oppleve noe. «Når på dagen ønsker du helst at aktiviteten skal foregå?» (mulig å velge flere alternativ)

Figuren over viser at de fleste av deltakerne i innbyggerpanelet ønsker at aktiviteten «Oppleve noe» skal foregå på kveldstid.



Figur 14 Oppleve noe. «Ønsker du helst at aktiviteten skal foregå i hverdagen, helg eller ferie?» (mulig å velge flere alternativ)

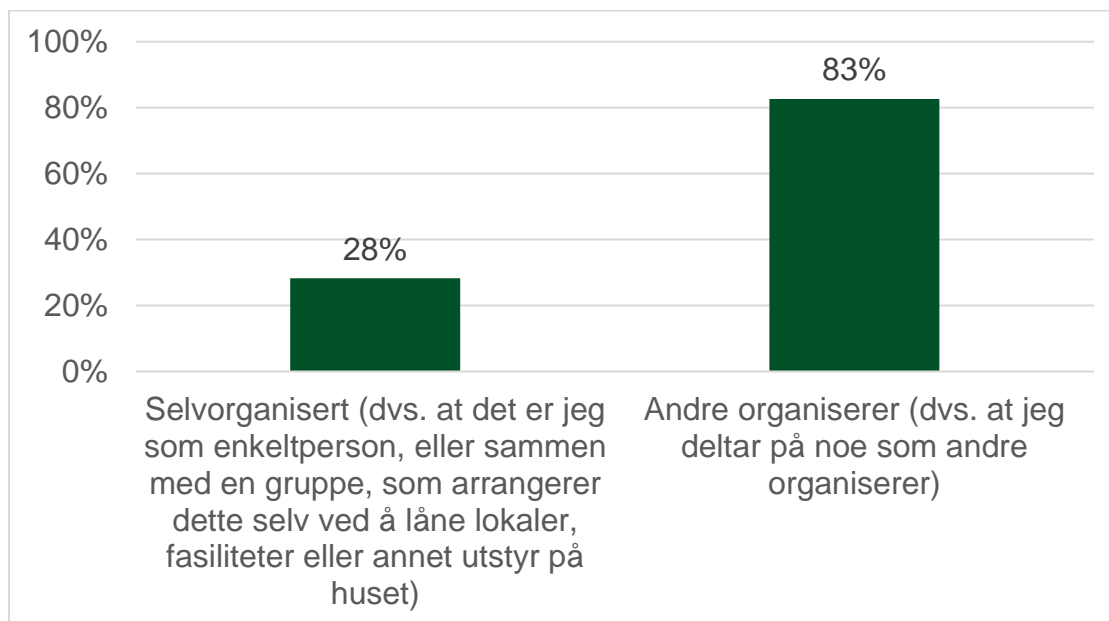
Figuren over viser at de fleste av deltakerne i innbyggerpanelet ønsker at aktiviteten «Oppleve noe» skal foregå på en hverdag og i helgen. Det var kun 24 prosent som ønsket at aktiviteten skal foregå i ferien.



Figur 15 Oppleve noe. «Ønsker du helst at aktiviteten skal være gratis, eller er du villig til å betale for den?» (mulig å velge flere alternativ)

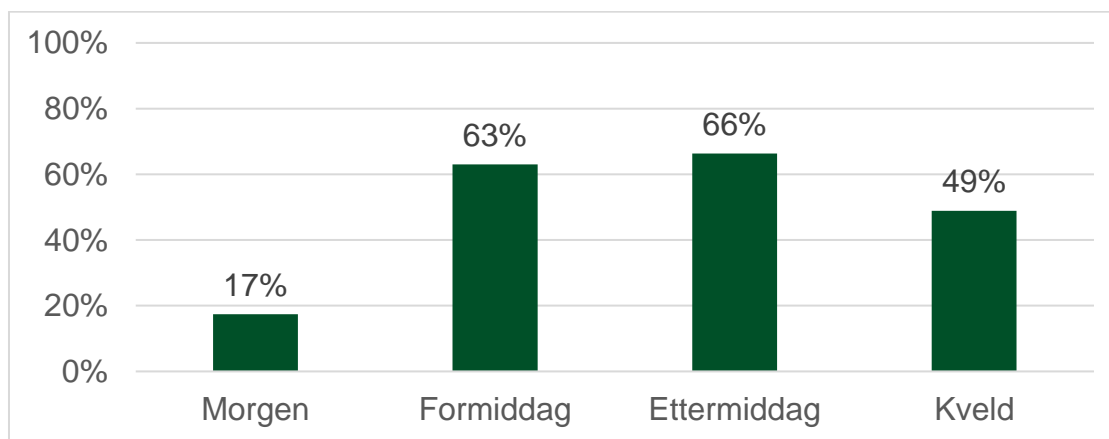
Figuren over viser at de fleste av deltakerne i innbyggerpanelet er villig til å betale for aktiviteten «Oppleve noe».

Få og søke informasjon



Figur 16 Få og søke informasjon. «Ønsker du helst at aktiviteten skal være selvorganisert eller at andre organiserer den?» (mulig å velge flere alternativ)

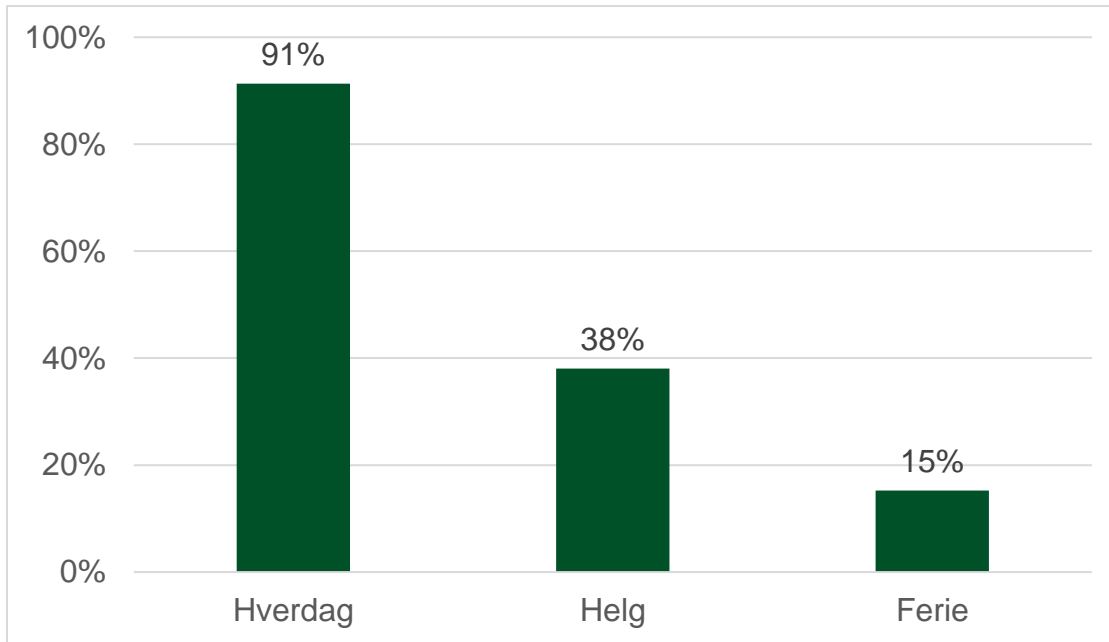
Figuren over viser at 28 prosent ønsker at aktiviteten «Få og søke informasjon» skal være selvorganisert, mens 83 prosent mener den skal organiseres av andre.



Figur 17 Få og søke informasjon. «Når på dagen ønsker du helst at aktiviteten skal foregå?» (mulig å velge flere alternativ)

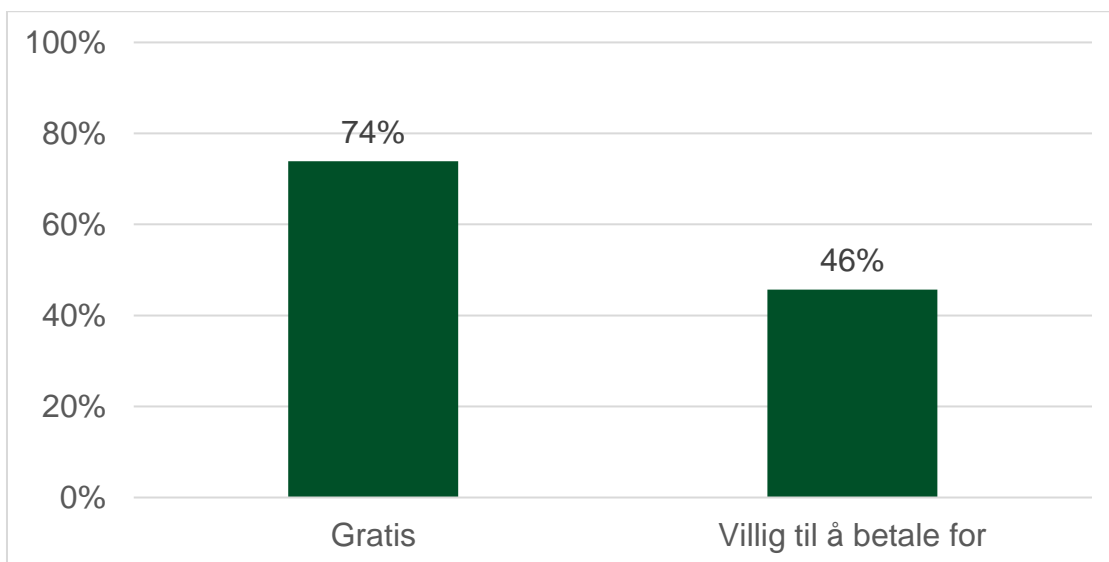
Figuren over viser at de fleste av deltakerne i innbyggerpanelet ønsker at aktiviteten «Få og søke informasjon» skal foregå på formiddagen og ettermiddagen.

Resultater fra en undersøkelse i Asker kommunes innbyggerpanel, 2023
Fremtidens bibliotek, innbyggertorg og kulturhus i Asker sentrum



Figur 18 Få og søke informasjon. «Ønsker du helst at aktiviteten skal foregå i hverdagen, helg eller ferie?» (mulig å velge flere alternativ)

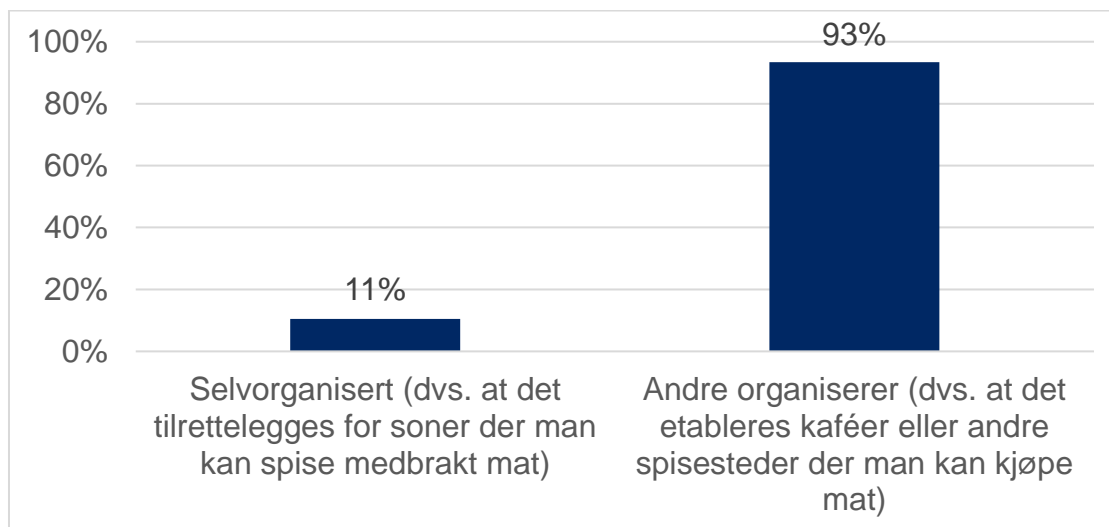
Figuren over viser at de fleste av deltakerne i innbyggerpanelet ønsker at aktiviteten «Få og søke informasjon» skal foregå på en hverdag.



Figur 19 Få og søke informasjon. "Ønsker du helst at aktiviteten skal være gratis, eller er du villig til å betale for den?" (mulig å velge flere alternativ)

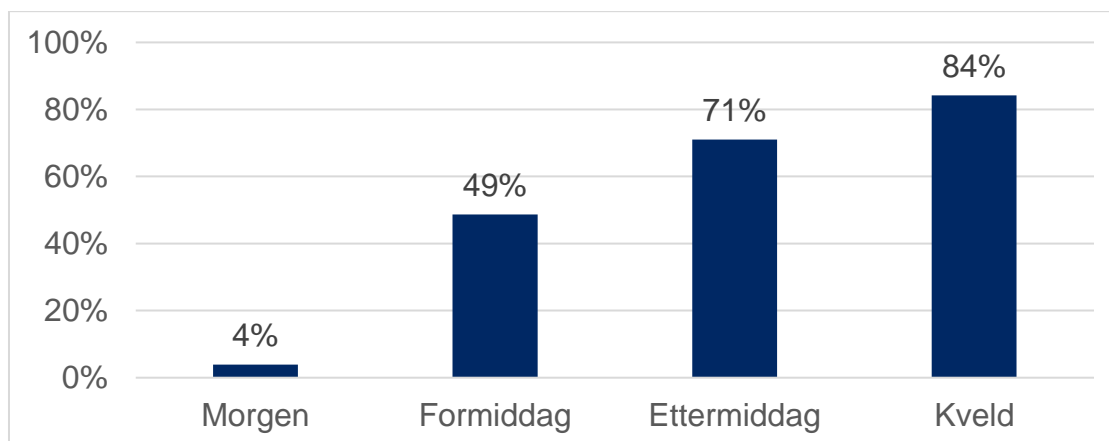
Figuren over viser at de fleste av deltakerne i innbyggerpanelet ønsker at aktiviteten «Få og søke informasjon» skal være gratis.

Drikke og spise



Figur 20 Drikke og spise. «Ønsker du helst at aktiviteten skal være selvorganisert eller at andre organiserer den?» (mulig å velge flere alternativ)

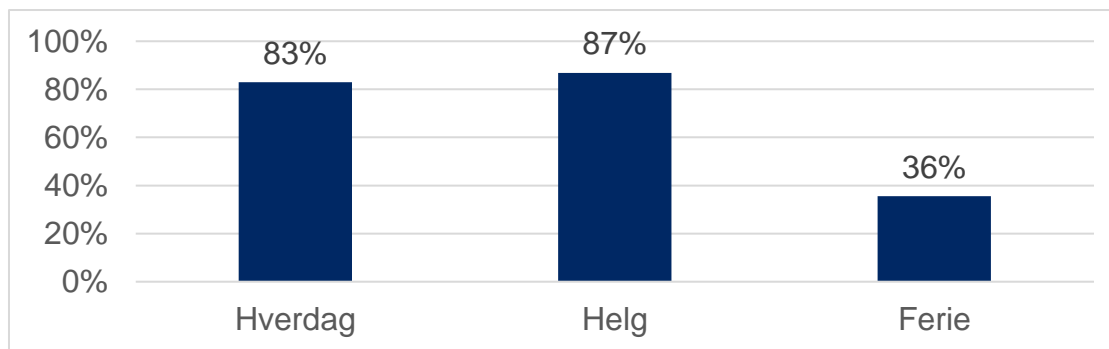
Figuren over viser at 11 prosent ønsker at aktiviteten «Drikke og spise» skal være selvorganisert, mens 93 prosent mener at den skal organiseres av andre.



Figur 21 Drikke og spise. «Når på dagen ønsker du helst at aktiviteten skal foregå?» (mulig å velge flere alternativ)

Figuren over viser at de fleste av deltakerne i innbyggerpanelet ønsker at aktiviteten «Drikke og spise» skal foregå på ettermiddag og kveld.

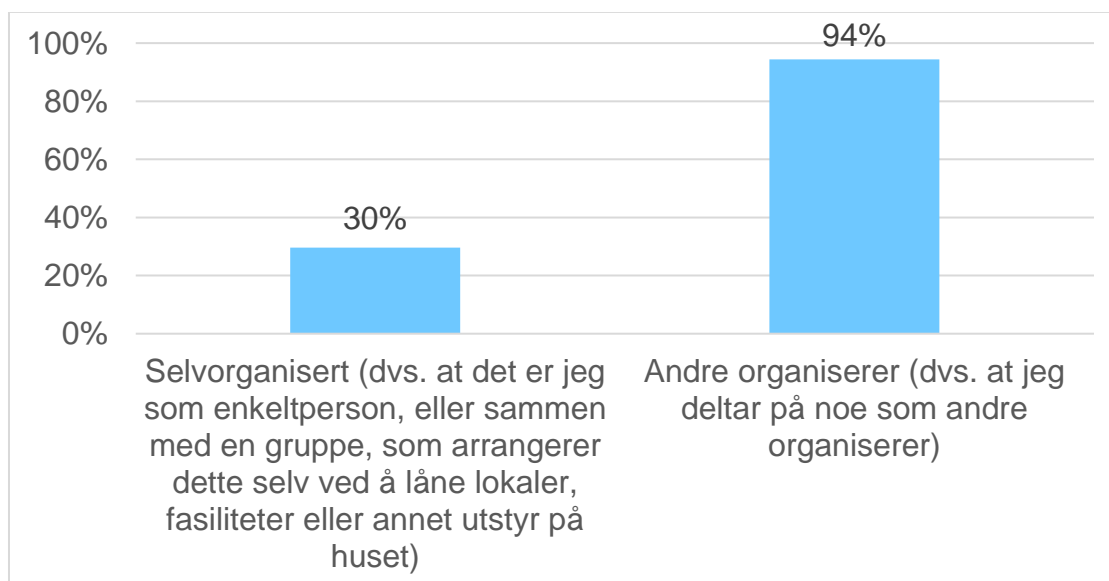
Resultater fra en undersøkelse i Asker kommunes innbyggerpanel, 2023
Fremtidens bibliotek, innbyggertorg og kulturhus i Asker sentrum



Figur 22 Drikke og spise. «Ønsker du helst at aktiviteten skal foregå i hverdagen, helg eller ferie?» (mulig å velge flere alternativ)

Figuren over viser at de fleste av deltakerne i innbyggerpanelet ønsker at aktiviteten «Drikke og spise» skal foregå på en hverdag eller i helgen. Videre er det 36 prosent av deltakerne i innbyggerpanelet som ønsker at aktiviteten skal foregå i en ferie.

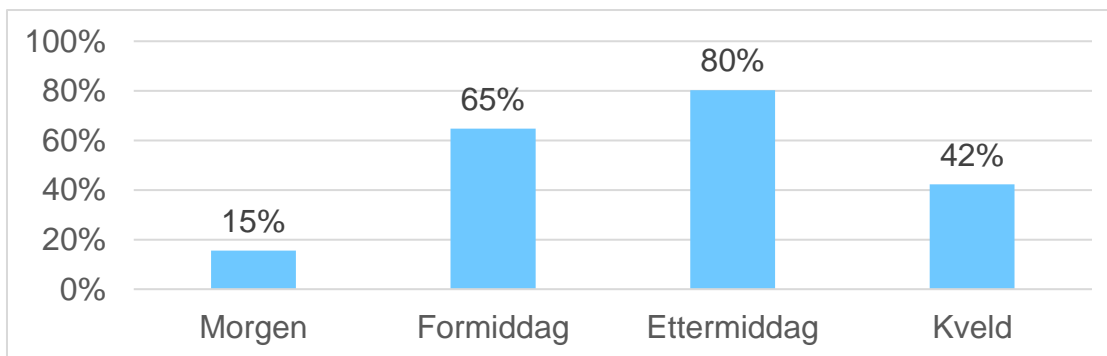
Gjøre noe med barna



Figur 23 Gjøre noe med barna. «Ønsker du helst at aktiviteten skal være selvorganisert eller at andre organiserer den?» (mulig å velge flere alternativ)

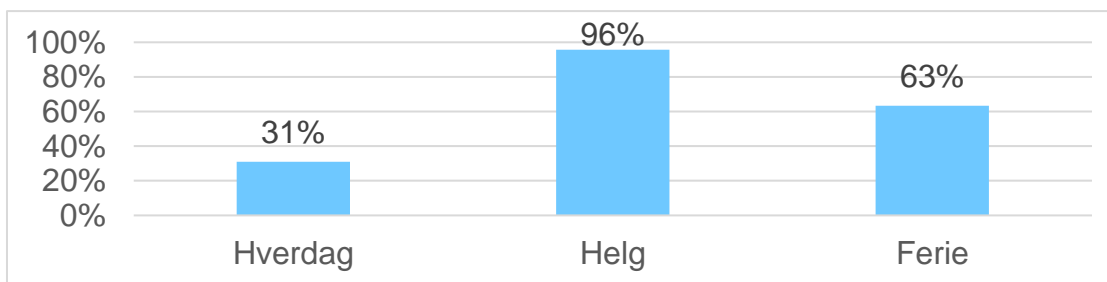
Figuren over viser at 30 prosent ønsker at aktiviteten «Gjøre noe med barna» skal være selvorganisert, mens 94 prosent mener at den skal organiseres av andre.

Resultater fra en undersøkelse i Asker kommunes innbyggerpanel, 2023
Fremtidens bibliotek, innbyggertorg og kulturhus i Asker sentrum



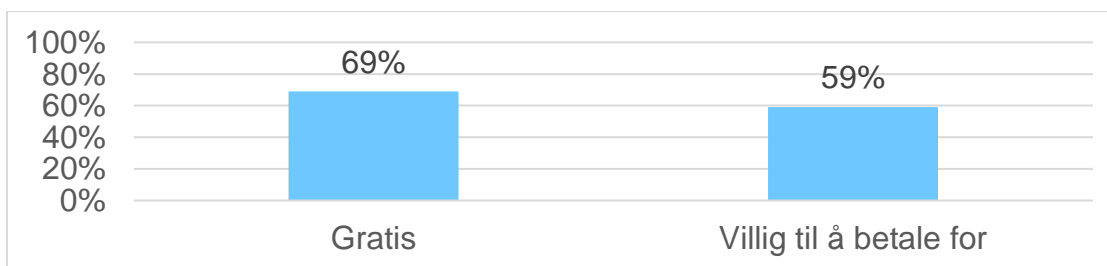
Figur 24 Gjøre noe med barna. «Når på dagen ønsker du helst at aktiviteten skal foregå?» (mulig å velge flere alternativ)

Figuren over viser at de fleste av deltakerne i innbyggerpanelet ønsker at aktiviteten «Gjøre noe med barna» skal foregå på formiddag og ettermiddag.



Figur 25 Gjøre noe med barna. «Ønsker du helst at aktiviteten skal foregå i hverdagen, helg eller ferie?» (mulig å velge flere alternativ)

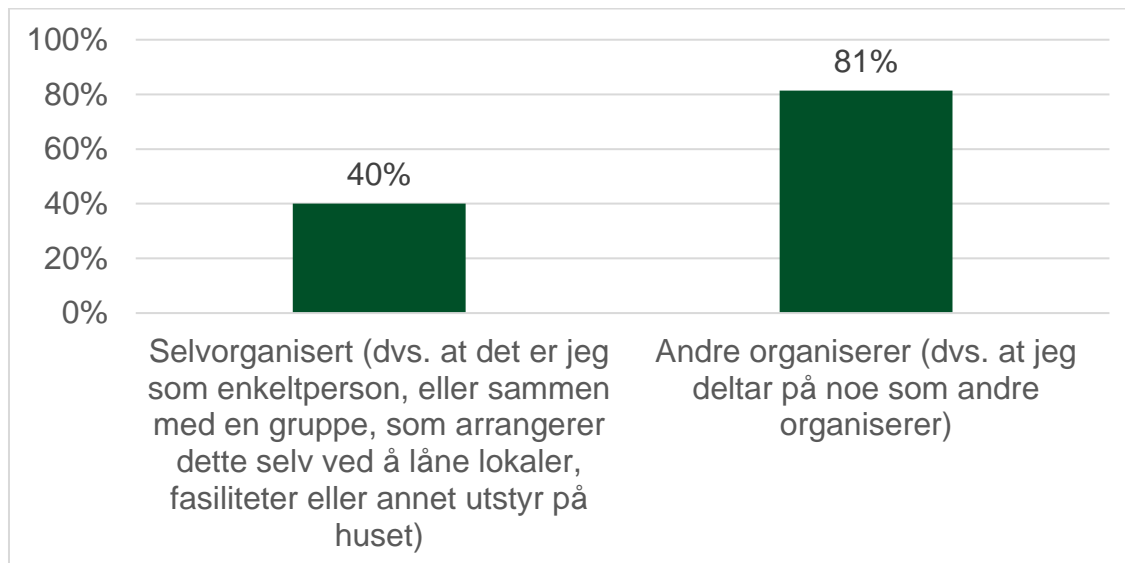
Figuren over viser at de fleste av deltakerne i innbyggerpanelet ønsker at aktiviteten «Gjøre noe med barna» skal foregå i helgene.



Figur 26 Gjøre noe med barna. «Ønsker du helst at aktiviteten skal være gratis, eller er du villig til å betale for den?» (mulig å velge flere alternativ)

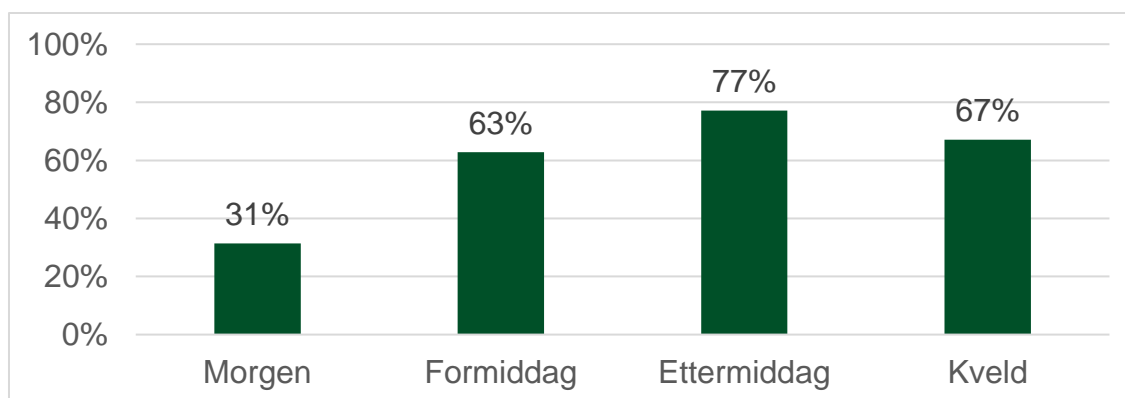
Figuren over viser at 69 prosent av deltakerne i innbyggerpanelet ønsker at aktiviteten «Gjøre noe med barna» skal være gratis.

Låne og bruke verktøy, utstyr og ressurser (pc, bøker, symaskiner o.l.)



Figur 27 Låne og bruke verktøy, utstyr og ressurser. «Ønsker du helst at aktiviteten skal være selvorganisert eller at andre organiserer den?» (mulig å velge flere alternativ)

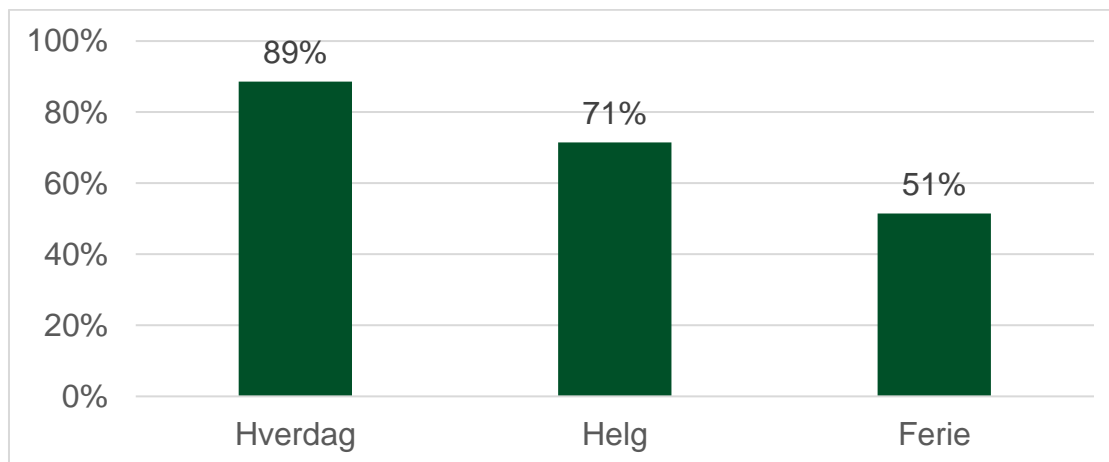
Figuren over viser at 40 prosent ønsker at aktiviteten «Låne og bruke verktøy, utstyr og ressurser» skal være selvorganisert, mens 81 prosent mener at den skal organiseres av andre.



Figur 28 Låne og bruke verktøy, utstyr og ressurser. «Når på dagen ønsker du helst at aktiviteten skal foregå?» (mulig å velge flere alternativ)

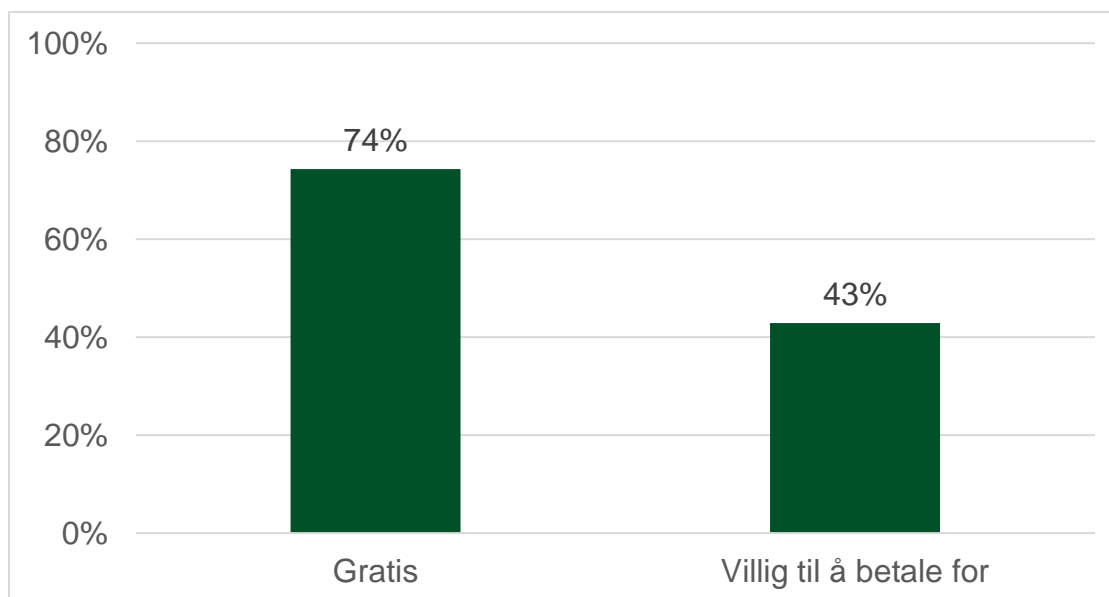
Figuren over viser at de fleste av deltakerne i innbyggerpanelet ønsker at aktiviteten «Låne og bruke verktøy, utstyr og ressurser» skal foregå på ettermiddag (77 prosent). Videre er det 67 prosent av deltakerne i innbyggerpanelet som ønsker at

det skal foregå på kveldstid, og 63 prosent som ønsker at det skal foregå på formiddagen.



Figur 29 Låne og bruke verktøy, utstyr og ressurser. «Ønsker du helst at aktiviteten skal foregå i hverdagen, helg eller ferie?» (mulig å velge flere alternativ)

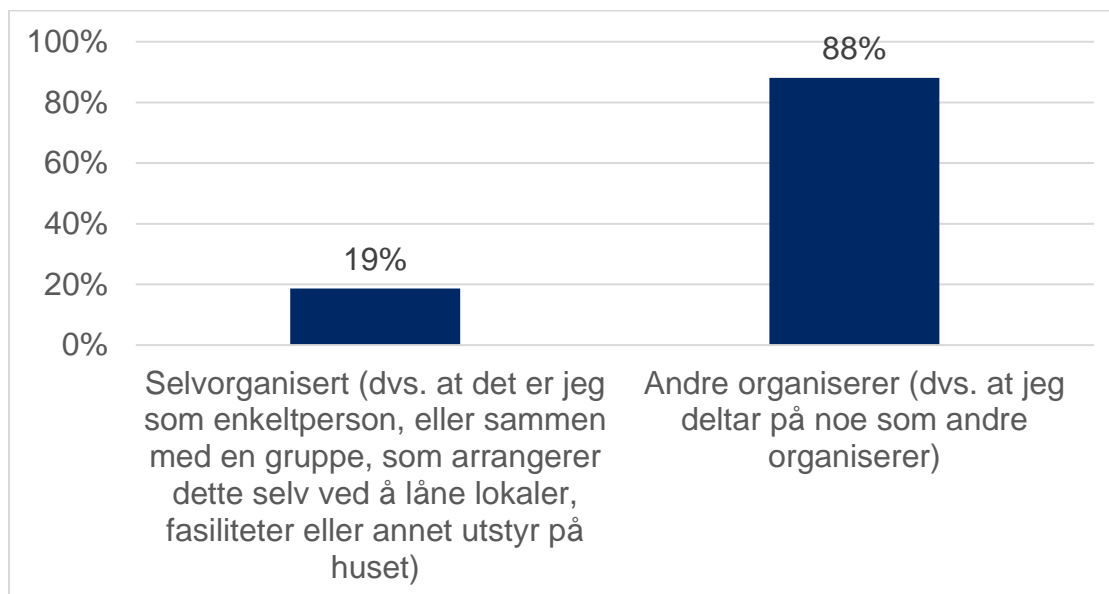
Figuren over viser at de fleste av deltakerne i innbyggerpanelet ønsker at aktiviteten «Låne og bruke verktøy, utstyr og ressurser» skal foregå i hverdagen.



Figur 30 Låne og bruke verktøy, utstyr og ressurser. "Ønsker du helst at aktiviteten skal være gratis, eller er du villig til å betale for den?" (mulig å velge flere alternativ)

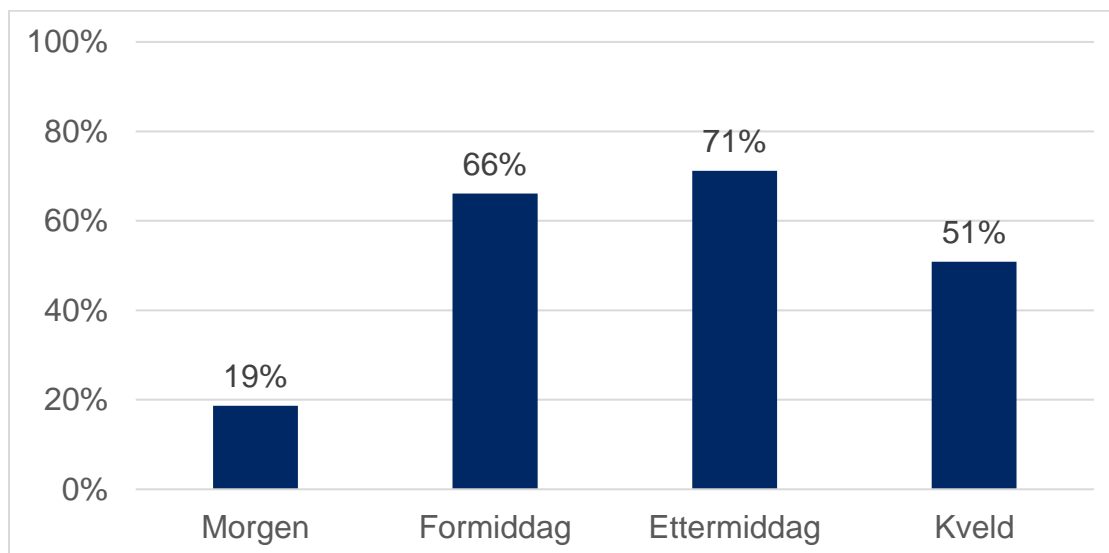
Figuren over viser at 74 prosent av deltakerne i innbyggerpanelet ønsker at aktiviteten «Låne og bruke verktøy, utstyr og ressurser» skal være gratis.

Få bistand, hjelp og veiledning



Figur 31 Få bistand, hjelp og veiledning. «Ønsker du helst at aktiviteten skal være selvorganisert eller at andre organiserer den?» (mulig å velge flere alternativ)

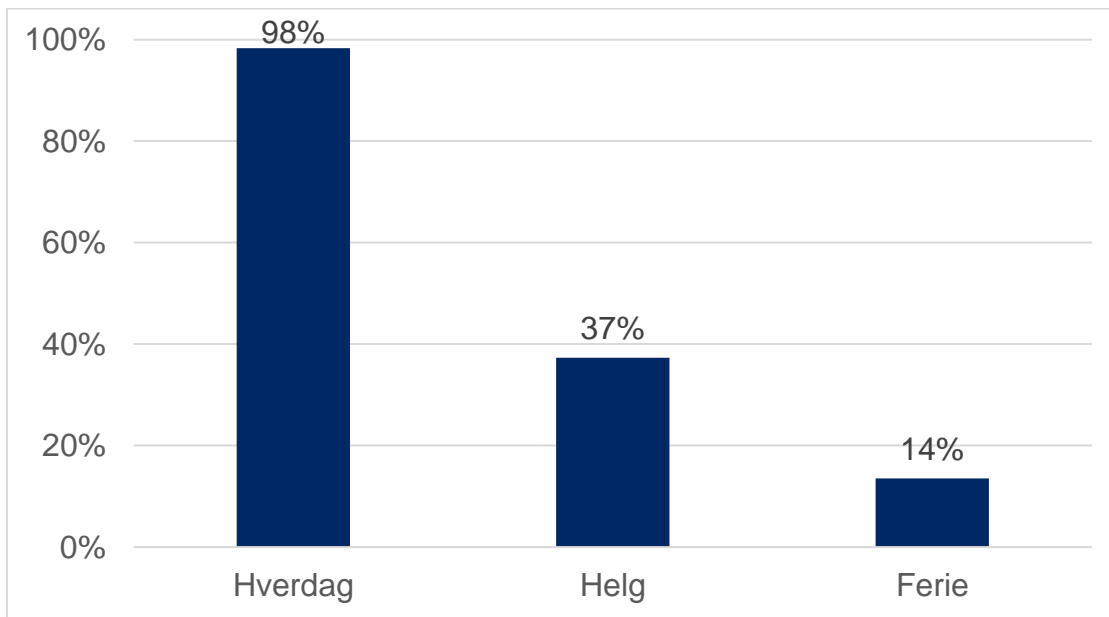
Figuren over viser at de fleste av deltakerne i innbyggerpanelet ønsker at aktiviteten «Få bistand, hjelp og veiledning» skal organiseres av andre.



Figur 32 Få bistand, hjelp og veiledning. «Når på dagen ønsker du helst at aktiviteten skal foregå?» (mulig å velge flere alternativ)

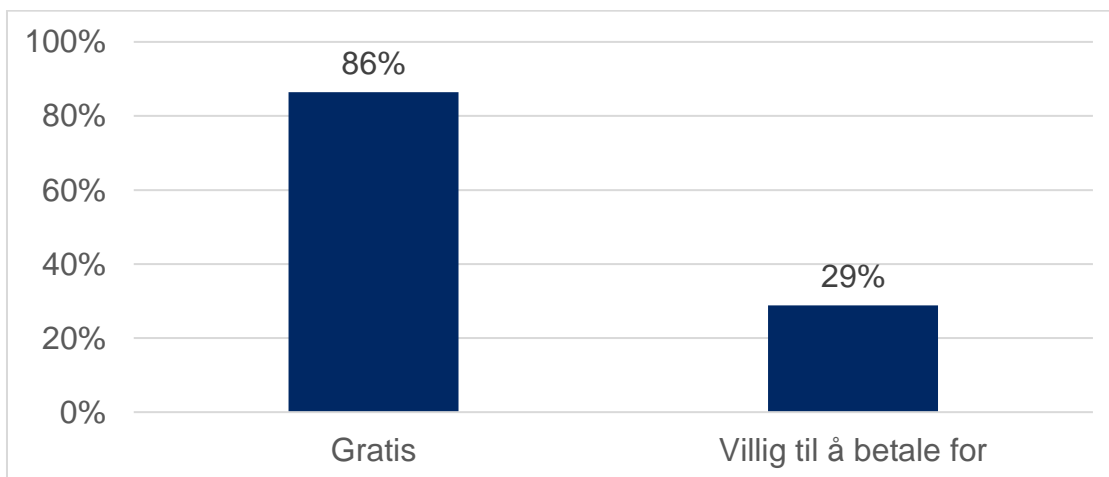
Figuren over viser at de fleste av deltakerne i innbyggerpanelet ønsker at aktiviteten «Få bistand, hjelp og veiledning» skal foregå på formiddagen og ettermiddagen.

Resultater fra en undersøkelse i Asker kommunes innbyggerpanel, 2023
Fremtidens bibliotek, innbyggertorg og kulturhus i Asker sentrum



Figur 33 Få bistand, hjelp og veiledning. «Ønsker du helst at aktiviteten skal foregå i hverdagen, helg eller ferie?» (mulig å velge flere alternativ)

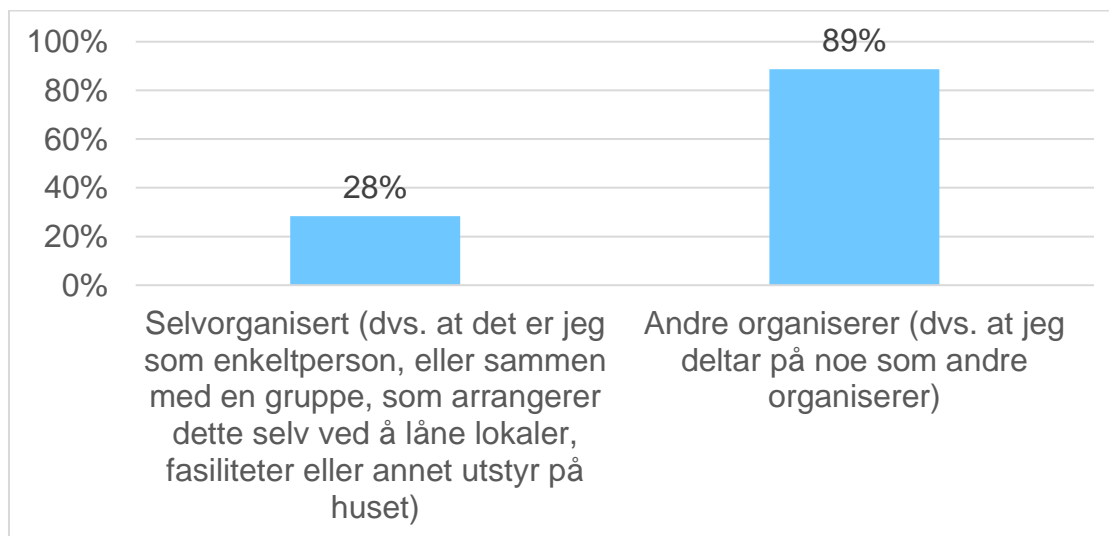
Figuren over viser at de fleste av deltakerne i innbyggerpanelet ønsker at aktiviteten «Få bistand, hjelp og veiledning» skal foregå i hverdagen.



Figur 34 Få bistand, hjelp og veiledning. "Ønsker du helst at aktiviteten skal være gratis, eller er du villig til å betale for den?" (mulig å velge flere alternativ)

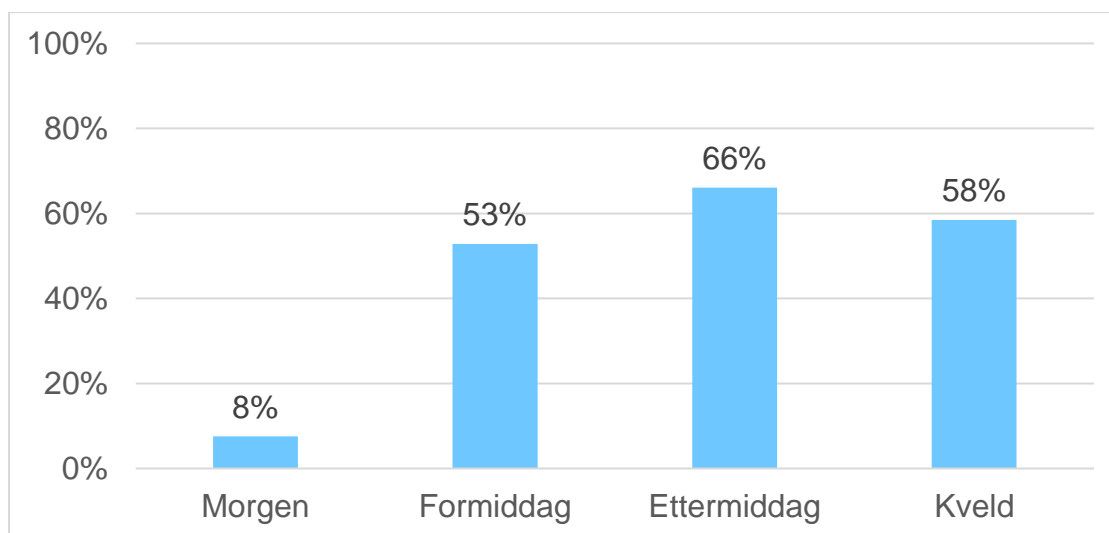
Figuren over viser at 86 prosent av deltakerne i innbyggerpanelet ønsker at aktiviteten «Få bistand, hjelp og veiledning» skal være gratis.

Sosialisere og møte andre



Figur 35 Sosialisere og møte andre. «Ønsker du helst at aktiviteten skal være selvorganisert eller at andre organiserer den?» (mulig å velge flere alternativ)

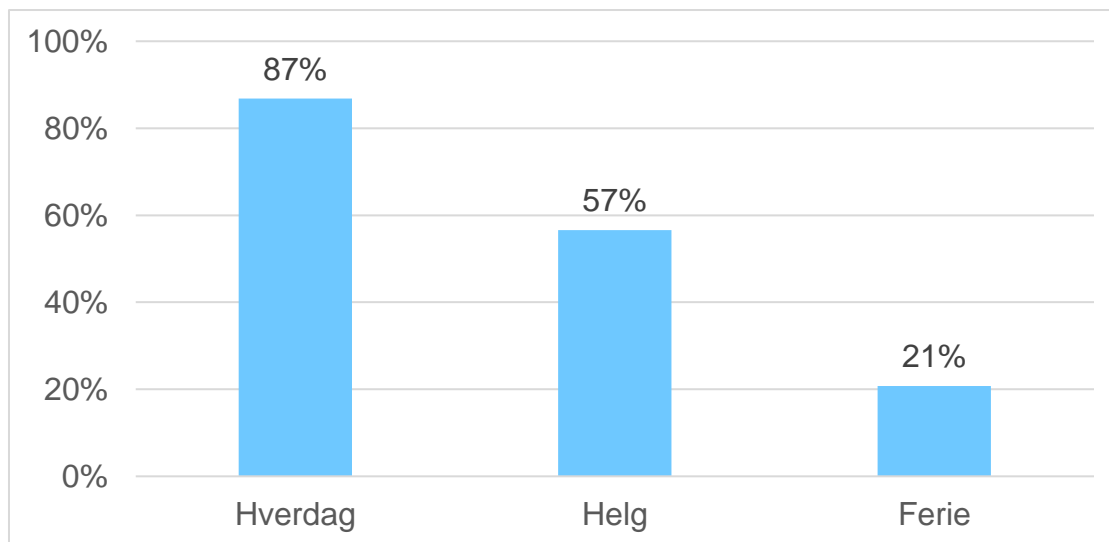
Figuren over viser at de fleste deltakerne i innbyggerpanelet ønsker at aktiviteten «Sosialisere og møte andre» skal organiseres av andre.



Figur 36 Sosialisere og møte andre. «Når på dagen ønsker du helst at aktiviteten skal foregå?» (mulig å velge flere alternativ)

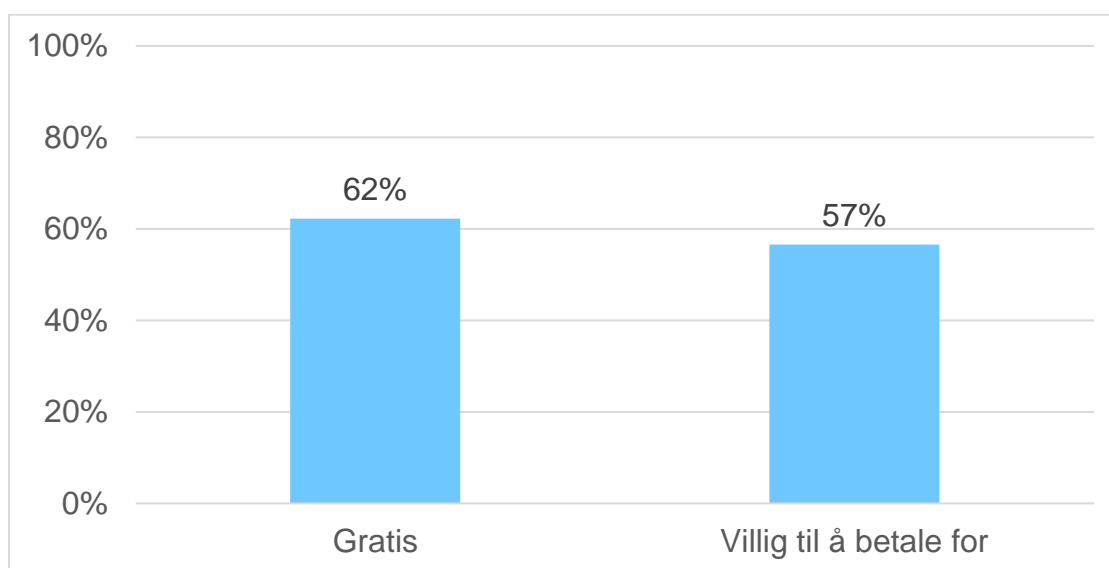
Figuren over viser at de fleste deltakerne i innbyggerpanelet ønsker at aktiviteten skal foregå formiddag, ettermiddag eller kveld.

Resultater fra en undersøkelse i Asker kommunes innbyggerpanel, 2023
Fremtidens bibliotek, innbyggertorg og kulturhus i Asker sentrum



Figur 37 Sosialisere og møte andre. «Ønsker du helst at aktiviteten skal foregå i hverdagen, helg eller ferie?» (mulig å velge flere alternativ)

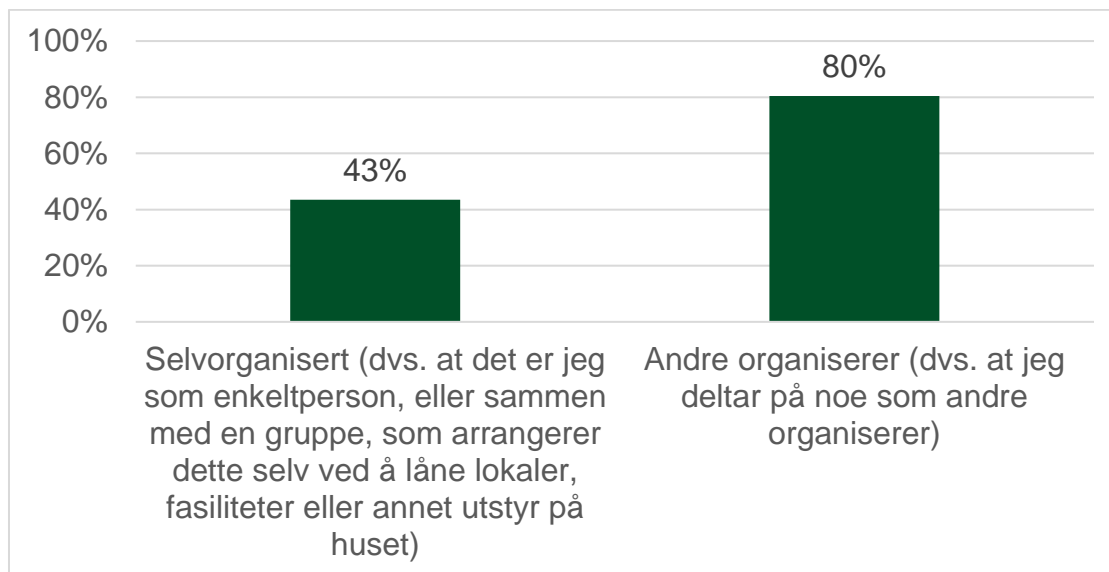
Figuren over viser at de fleste deltakerne i innbyggerpanelet ønsker at aktiviteten «Sosialisere og møte andre» skal foregå i hverdagen.



Figur 38 Sosialisere og møte andre. "Ønsker du helst at aktiviteten skal være gratis, eller er du villig til å betale for den?" (mulig å velge flere alternativ)

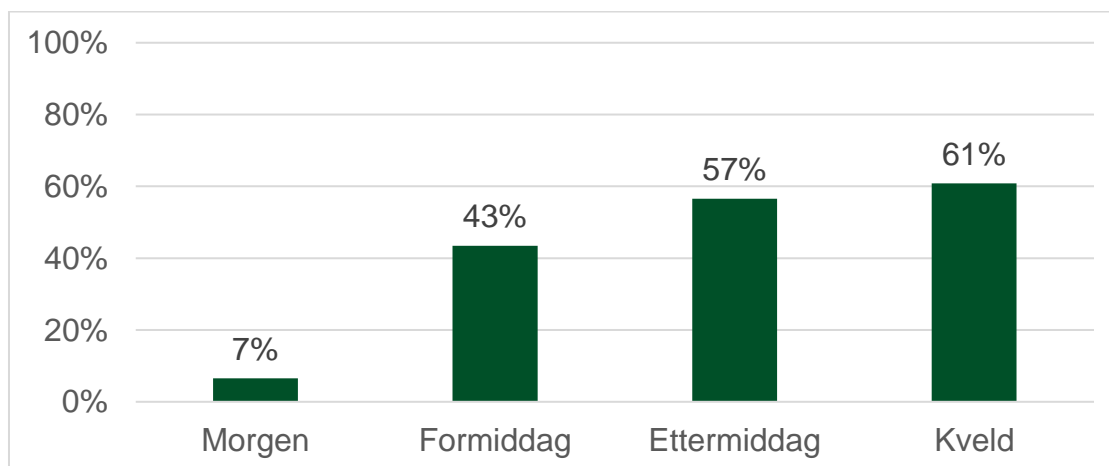
Figuren over viser at 62 prosent av deltakerne i innbyggerpanelet ønsker at aktiviteten skal være gratis, mens 57prosent er villig til å betale for den.

Engasjere meg (møter i borettslag, foreninger eller organisasjoner, demokratisk tilstelninger o.l.)



Figur 39 Engasjere meg. «Ønsker du helst at aktiviteten skal være selvorganisert eller at andre organiserer den?» (mulig å velge flere alternativ)

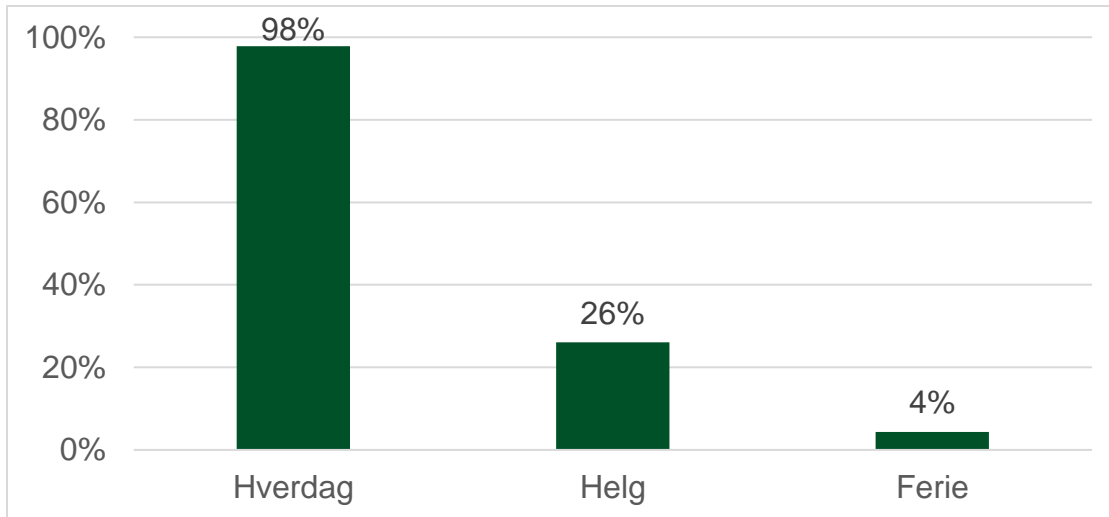
Figuren over viser at de fleste deltakerne i innbyggerpanelet ønsker at aktiviteten «Engasjere meg» skal organiseres av andre.



Figur 40 Engasjere meg. «Når på dagen ønsker du helst at aktiviteten skal foregå?» (mulig å velge flere alternativ)

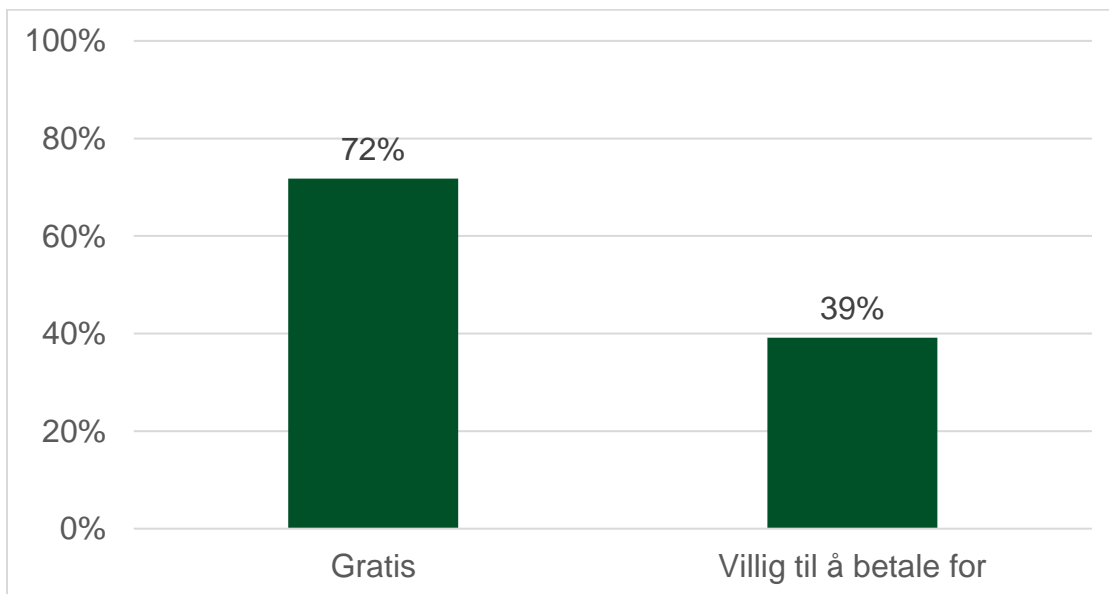
Figuren over viser at de fleste deltakerne i innbyggerpanelet ønsker at aktiviteten skal foregå på ettermiddag og kveld.

Resultater fra en undersøkelse i Asker kommunes innbyggerpanel, 2023
Fremtidens bibliotek, innbyggertorg og kulturhus i Asker sentrum



Figur 41 Engasjere meg. «Ønsker du helst at aktiviteten skal foregå i hverdagen, helg eller ferie?» (mulig å velge flere alternativ)

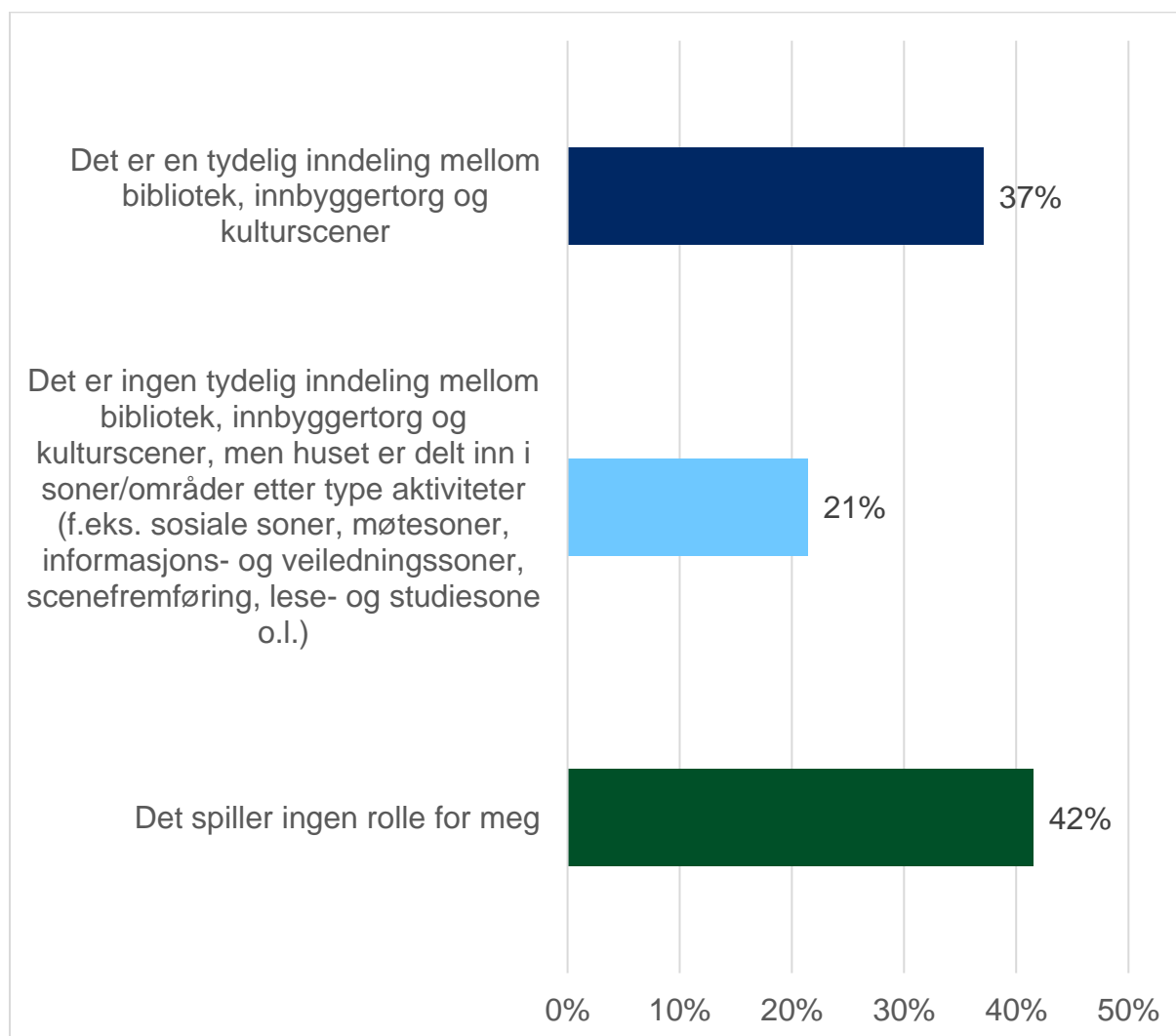
Figuren over viser at nesten alle deltakerne i innbyggerpanelet ønsker at aktiviteten skal foregå i hverdagen.



Figur 42 Engasjere meg. "Ønsker du helst at aktiviteten skal være gratis, eller er du villig til å betale for den?" (mulig å velge flere alternativ)

Figuren over viser at de fleste deltakerne i innbyggerpanelet ønsker at aktiviteten skal være gratis. Videre er det 39 prosent av deltakerne som er villig til å betale for den.

Inndeling av huset



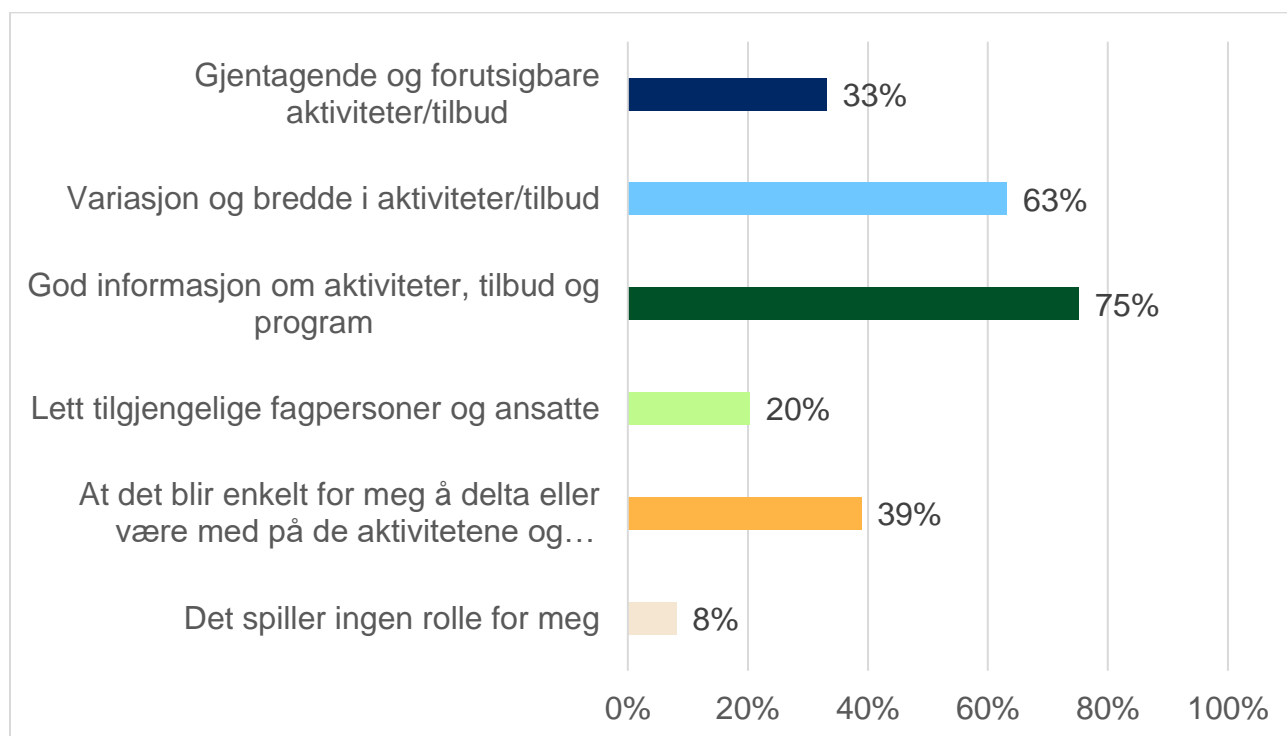
Figur 43 «Hvordan ønsker du at huset skal være inndelt i fremtiden for at du skal finne frem til det du skal eller det du skal gjøre?»

Figuren over viser at 37 prosent av deltakerne i innbyggerpanelet ønsker en tydelig inndeling mellom bibliotek, innbyggertorg og kulturscener, mens 21 prosent ønsker at huset er delt inn i soner/ områder etter type aktiviteter. Videre er det 42 prosent som har svart at inndeling av huset ikke spiller noen rolle.

Ser man på bakgrunnsvariablene ser man at flere menn har svart «Det spiller ingen rolle for meg», sammenlignet med kvinner. Videre ser man at andelen som ønsker en tydelig inndeling mellom bibliotek, innbyggertorg og kulturscener øker med økende alder.

I fritekstsvarene trekkes det frem at det er viktig at det finnes rolige soner i bygget, særlig i biblioteket.

Hva vil gjøre det mer attraktivt å besøke huset?



Figur 44 "Hva vil gjøre det mer attraktivt å besøke huset?"

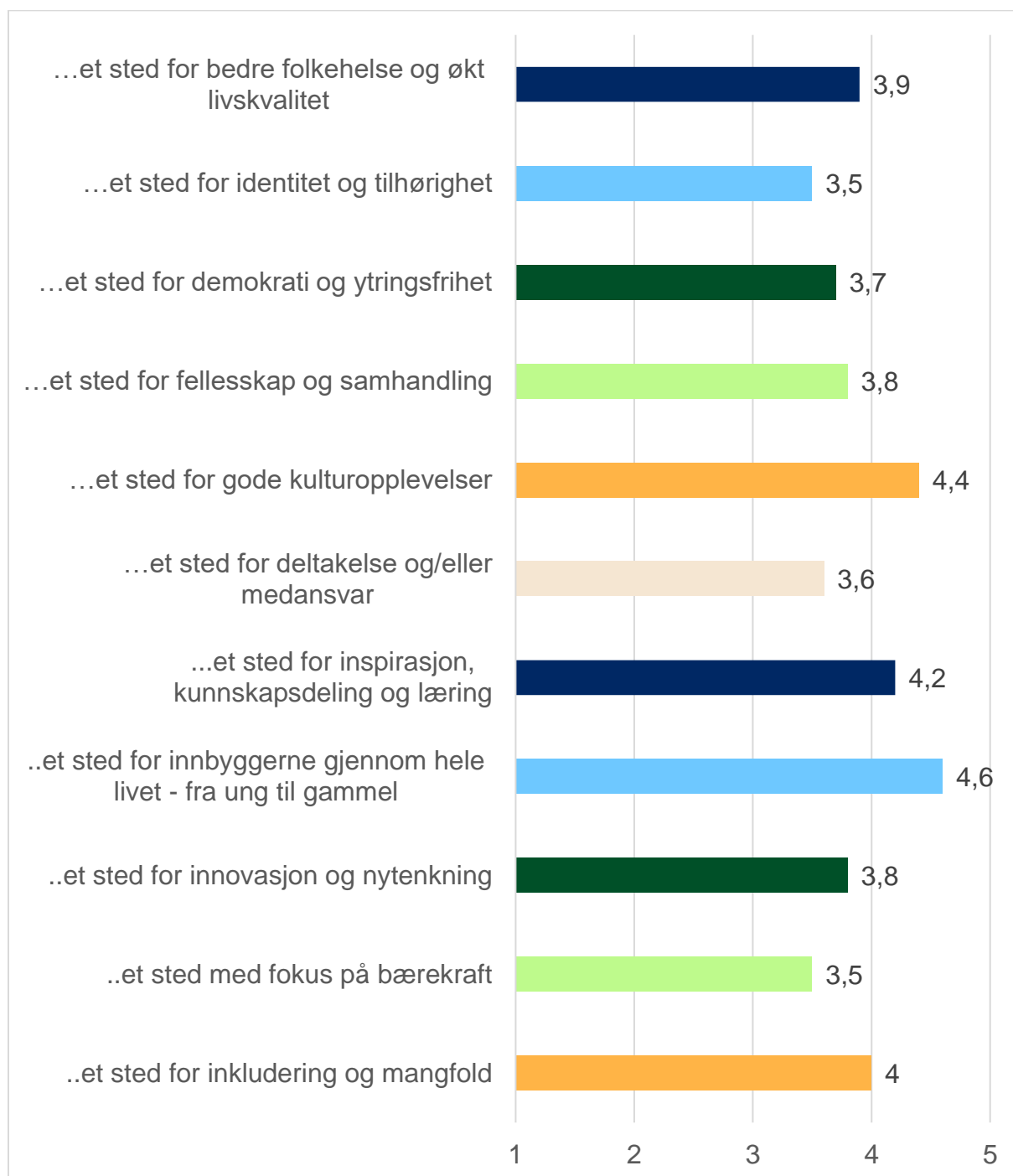
Figuren over viser at de fleste deltakerne i innbyggerpanelet (75 prosent) mener at «God informasjon om aktiviteter, tilbud og program» vil gjøre det mer attraktivt å besøke Asker kulturhus, bibliotek og innbyggertorg. Videre er det 63 prosent som har svart «Variasjon og bredde i aktiviteter/ tilbud». Tallene i figurene under vil ikke kunne summeres til 100, ettersom respondentene fikk mulighet til å velge tre alternativ.

Videre er det en større andel menn som har svart «Gjentagende og forutsigbare aktiviteter/ tilbud», mens det er en større andel kvinner som har svart «At det blir enkelt for meg å delta eller være med på de aktivitetene og tilbudene jeg ønsker».

Om man fordeler de andre alternativene per kjønn og alder er det svært små forskjeller.

I fritekstsvarene trekkes det frem at det er alt for mye aktiviteter og events for barn og barnefamilier. Videre er det mange som trekker frem at bedre og gratis parkeringsmuligheter er viktig for å øke tilgjengeligheten og bruken av huset. Direktebusser fra Asker sør trekkes også frem som noe som vil øke attraktiviteten.

Fremtidens kulturhus, innbyggertorg og bibliotek i Asker sentrum



Figur 45 Påstander for fremtidens kulturhus, innbyggertorg og bibliotek i Asker sentrum

Figuren over viser en rekke påstandene knyttet til fremtidens kulturhus, innbyggertorg og bibliotek i Asker sentrum. Resultatene presenteres på en skala fra 1-5, der 1 er «Helt uenig» og 5 er «Helt enig». De to påstandene som får høyest score er «I fremtiden er Asker Kulturhus, innbyggertorg og bibliotek et sted for gode kulturopplevelser» og «I fremtiden er Asker Kulturhus, innbyggertorg og bibliotek et sted for innbyggerne gjennom hele livet – fra ung til gammel».

Deltakerne i innbyggerpanelet som er kvinner har gitt høyere score på alle påstandene sammenlignet med menn.

Det er svært små forskjeller om man fordeler alternativene på alder, men man kan se at påstanden «I fremtiden er Asker Kulturhus, innbyggertorg og bibliotek et sted med fokus på bærekraft» synker med økende alder. For de andre alternativene er det svært små forskjeller når man fordeler de på alder, bosted og utdanningsnivå.

Figurliste

Figur 1 Andel som har svart fordelt på kjønn	6
Figur 2 Andel som har svart fordelt på alder	6
Figur 3 Andel som har svart fordelt på lokalområdene	7
Figur 4 Andel som har svart fordelt på utdanningsnivå	8
Figur 5 Andel som har svart fordelt på sivilstatus	9
Figur 6 «Besøker du Asker kulturhus, innbyggertorg og/eller bibliotek?»	10
Figur 7 «Besøker du Asker kulturhus, innbyggertorg og/eller bibliotek?» fordelt på kjønn.....	10
Figur 8 «Besøker du Asker kulturhus, innbyggertorg og/eller bibliotek?» fordelt på lokalområde.....	11
Figur 9 «Besøker du Asker kulturhus, innbyggertorg og/eller bibliotek?» fordelt på utdanningsnivå	12
Figur 10 «Besøker du Asker kulturhus, innbyggertorg og/eller bibliotek?» fordelt på sivilstatus.....	12
Figur 11 «Velg de aktivitetene (maks 3) som er viktigst for deg i fremtidens Kulturhus, innbyggertorg og bibliotek»	13
Figur 12 Oppleve noe. «Ønsker du helst at aktiviteten skal være selvorganisert eller at andre organiserer den?» (mulig å velge flere alternativ)	14
Figur 13 Oppleve noe. «Når på dagen ønsker du helst at aktiviteten skal foregå?» (mulig å velge flere alternativ)	15
Figur 14 Oppleve noe. «Ønsker du helst at aktiviteten skal foregå i hverdagen, helg eller ferie?» (mulig å velge flere alternativ)	15
Figur 15 Oppleve noe. "Ønsker du helst at aktiviteten skal være gratis, eller er du villig til å betale for den?" (mulig å velge flere alternativ)	15
Figur 16 Få og søke informasjon. «Ønsker du helst at aktiviteten skal være selvorganisert eller at andre organiserer den?» (mulig å velge flere alternativ)	16
Figur 17 Få og søke informasjon. «Når på dagen ønsker du helst at aktiviteten skal foregå?» (mulig å velge flere alternativ).....	16
Figur 18 Få og søke informasjon. «Ønsker du helst at aktiviteten skal foregå i hverdagen, helg eller ferie?» (mulig å velge flere alternativ).....	17
Figur 19 Få og søke informasjon. "Ønsker du helst at aktiviteten skal være gratis, eller er du villig til å betale for den?" (mulig å velge flere alternativ).....	17
Figur 20 Drikke og spise. «Ønsker du helst at aktiviteten skal være selvorganisert eller at andre organiserer den?» (mulig å velge flere alternativ)	18
Figur 21 Drikke og spise. «Når på dagen ønsker du helst at aktiviteten skal foregå?» (mulig å velge flere alternativ)	18
Figur 22 Drikke og spise. «Ønsker du helst at aktiviteten skal foregå i hverdagen, helg eller ferie?» (mulig å velge flere alternativ).....	19
Figur 23 Gjøre noe med barna. «Ønsker du helst at aktiviteten skal være selvorganisert eller at andre organiserer den?» (mulig å velge flere alternativ)	19
Figur 24 Gjøre noe med barna. «Når på dagen ønsker du helst at aktiviteten skal foregå?» (mulig å velge flere alternativ).....	20
Figur 25 Gjøre noe med barna. «Ønsker du helst at aktiviteten skal foregå i hverdagen, helg eller ferie?» (mulig å velge flere alternativ)	20
Figur 26 Gjøre noe med barna. "Ønsker du helst at aktiviteten skal være gratis, eller er du villig til å betale for den?" (mulig å velge flere alternativ).....	20

Figur 27 Låne og bruke verktøy, utstyr og ressurser. «Ønsker du helst at aktiviteten skal være selvorganisert eller at andre organiserer den?» (mulig å velge flere alternativ)	21
Figur 28 Låne og bruke verktøy, utstyr og ressurser. «Når på dagen ønsker du helst at aktiviteten skal foregå?» (mulig å velge flere alternativ).....	21
Figur 29 Låne og bruke verktøy, utstyr og ressurser. «Ønsker du helst at aktiviteten skal foregå i hverdagen, helg eller ferie?» (mulig å velge flere alternativ)	22
Figur 30 Låne og bruke verktøy, utstyr og ressurser. "Ønsker du helst at aktiviteten skal være gratis, eller er du villig til å betale for den?" (mulig å velge flere alternativ)	22
Figur 31 Få bistand, hjelp og veiledning. «Ønsker du helst at aktiviteten skal være selvorganisert eller at andre organiserer den?» (mulig å velge flere alternativ)	23
Figur 32 Få bistand, hjelp og veiledning. «Når på dagen ønsker du helst at aktiviteten skal foregå?» (mulig å velge flere alternativ).....	23
Figur 33 Få bistand, hjelp og veiledning. «Ønsker du helst at aktiviteten skal foregå i hverdagen, helg eller ferie?» (mulig å velge flere alternativ)	24
Figur 34 Få bistand, hjelp og veiledning. "Ønsker du helst at aktiviteten skal være gratis, eller er du villig til å betale for den?" (mulig å velge flere alternativ)	24
Figur 35 Sosialisere og møte andre. «Ønsker du helst at aktiviteten skal være selvorganisert eller at andre organiserer den?» (mulig å velge flere alternativ)	25
Figur 36 Sosialisere og møte andre. «Når på dagen ønsker du helst at aktiviteten skal foregå?» (mulig å velge flere alternativ).....	25
Figur 37 Sosialisere og møte andre. «Ønsker du helst at aktiviteten skal foregå i hverdagen, helg eller ferie?» (mulig å velge flere alternativ).....	26
Figur 38 Sosialisere og møte andre. "Ønsker du helst at aktiviteten skal være gratis, eller er du villig til å betale for den?" (mulig å velge flere alternativ).....	26
Figur 39 Engasjere meg. «Ønsker du helst at aktiviteten skal være selvorganisert eller at andre organiserer den?» (mulig å velge flere alternativ)	27
Figur 40 Engasjere meg. «Når på dagen ønsker du helst at aktiviteten skal foregå?» (mulig å velge flere alternativ)	27
Figur 41 Engasjere meg. «Ønsker du helst at aktiviteten skal foregå i hverdagen, helg eller ferie?» (mulig å velge flere alternativ)	28
Figur 42 Engasjere meg. "Ønsker du helst at aktiviteten skal være gratis, eller er du villig til å betale for den?" (mulig å velge flere alternativ)	28
Figur 43 «Hvordan ønsker du at huset skal være inndelt i fremtiden for at du skal finne frem til dit du skal eller det du skal gjøre?».....	29
Figur 44 "Hva vil gjøre det mer attraktivt å besøke huset?"	30
Figur 45 Påstander for fremtidens kulturhus, innbyggertorg og bibliotek i Asker sentrum	31